

FE Fuji Electric

Fuji Furukawa Engineering & Construction Co. Ltd.

Japońska jakość
klimatyzacji

Cennik
2022/23

SYSTEMY KLIMATYZACJI SPLIT I MULTISPLIT

Ceny obowiązują od 14.11.2022 do odwołania.

+20% więcej energii odnawialnej

Fuji Furukawa Engineering & Construction w swoich działaniach kieruje się założeniami **komfortowej i ekologicznej** przyszłości, zwracając uwagę na wytyczne Unii Europejskiej, a zwłaszcza plan 20/20/20, zakładający **zwiększenie udziału źródeł energii odnawialnej o 20%, zmniejszenie emisji CO₂ o 20% i zmniejszenie zużycia energii pierwotnej o 20%**.



+20%
więcej energii
odnawialnej

-20%
mniej emisji CO₂

-20%
mniejsze zużycie
energii pierwotnej



FE Fuji Electric Fuji Furukawa Engineering & Construction Co. Ltd.

Systemy klimatyzacji Split R32

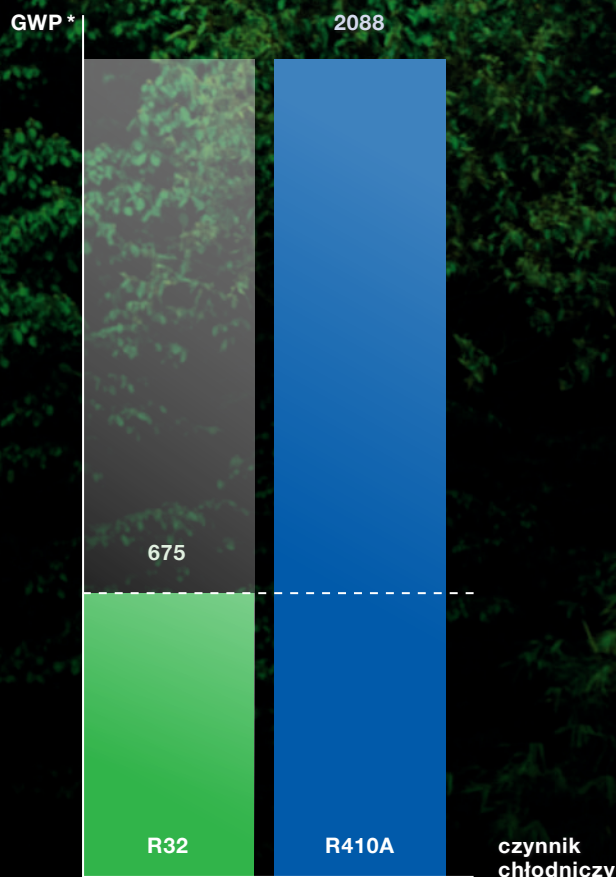
W tworzeniu komfortowej i ekologicznej przyszłości

Fuji Furukawa Engineering & Construction **spełnia wymagania nowych przepisów UE** F-Gazowych nr 517/2014 przyjęte w 2014, które obowiązują od 1 stycznia 2015. Aktywnie realizuje scenariusz ochrony energetycznej dla pokoleń (FES). Fuji Furukawa Engineering & Construction **wdraża czynnik R32** w całym asortymencie.

Z początkiem roku 2025 zostanie zabronione stosowanie czynników chłodniczych F-Gazowych (GWP 750) o ładunku większym niż 4 kg w urządzeniach typu Split.

Fuji Furukawa Engineering & Construction **stale podejmuje działania** mające wpływ na środowisko poprzez **wprowadzanie nowoczesnych materiałów produkcji, technologii, oraz redukując ilość odpadów.**

Czynnik chłodniczy R32





















* Potencjał tworzenia efektu cieplarnianego (Global Warming Potential)







Typoszereg Split R32

Wydajność [kW]	2,0	2,6	3,5	4,1	5,3	6,5	7,1	8,8	10,6	12,5	14,0
Kod wydajności	7	9	12	14	18	22	24	30	36	45	54







ŚCIENNE

KETA White			RSG07 KETA	RSG09 KETA	RSG012 KETA	RSG14 KETA						
KETA Graphite			RSG07 KETAB	RSG09 KETAB	RSG012 KETAB	RSG14 KETAB						
KGTB			RSG07 KGTB	RSG09 KGTB	RSG12 KGTB	RSG14 KGTB						
KMCC			RSG07 KMCC	RSG09 KMCC	RSG12 KMCC	RSG14 KMCC						
KMCDN – Nordic				RSG09 KMCDN	RSG12 KMCDN	RSG14 KMCDN						
KMTB							RSG18 KMTB		RSG24 KMTB			
KMTA									RSG30 KMTA	RSG3 KMTA		
KPCA			RSG07 KPCA	RSG09 KPCA	RSG12 KPCA							
KLCA							RSG18 KLCA		RSG24 KLCA			









PRZYPODŁOGOWE I PRZYSUFITOWE

KVCA				RGG09 KVCA	RGG12 KVCA	RGG14 KVCA							
KRTA							RYG18 KRTA	RYG22 KRTA	RYG24 KRTA	RYG30 KRTA	RYG36 KRTA	RYG45 KRTA	RYG54 KRTA
												RYG36 KRTA [3 fazy]	RYG45 KRTA [3 fazy]
KRTA							RYG18 KRTA ECO	RYG22 KRTA ECO	RYG24 KRTA ECO	RYG30 KRTA ECO	RYG36 KRTA ECO	RYG45 KRTA ECO	
												RYG36 KRTA ECO [3 fazy]	RYG45 KRTA ECO [3 fazy]

KASETONOWE

KVLA zware z nawiewem 4-stronnym				RCG09 KVLA	RCG12 KVLA	RCG14 KVLA	RCG18 KVLA	RGC22 KVLA	RCG24 KVLA					
KRLB z nawiewem obwodowym				RCG09 KVLA ECO	RCG12 KVLA ECO	RCG14 KVLA ECO	RCG18 KVLA ECO	RGC22 KVLA ECO	RCG24 KVLA ECO					
											RCG36 KRLB	RCG45 KRLB	RCG54K KRLB	
												RCG36 KRLB [3 fazy]	RCG45 KRLB [3 fazy]	RCG54 KRLB [3 fazy]
												RCG36 KRLB ECO	RCG45 KRLB ECO	RCG54 KRLB ECO
KRLB z nawiewem obwodowym							RCG18 KRLB ECO	RCG22 KRLB ECO	RCG24 KRLB ECO	RCG30 KRLB ECO	RCG36 KRLB ECO	RCG45 KRLB ECO	RCG54 KRLB ECO	
											RCG36 KRLB ECO [3 fazy]	RCG45 KRLB ECO [3 fazy]	RCG54 KRLB ECO [3 fazy]	

KANAŁOWE

KLLAP zware				RDG09 KLLAP	RDG12 KLLAP	RDG14 KLLAP	RDG18 KLLAP							
KHTAP średni spręż				RDG09 KLLAP ECO	RDG12 KLLAP ECO	RDG14 KLLAP ECO	RDG18 KLLAP ECO							
											RDG36 KHTAP	RDG45 KHTAP	RDG54 KHTAP	
												RDG36 KHTAP [3 fazy]	RDG45 KHTAP [3 fazy]	RDG54 KHTAP [3 fazy]
KMLA średni spręż										RDG22 KMLB	RDG24 KMLA	RDG30 KMLA		
												RDG36 KMLA	RDG45 KMLA	
												RDG36 KMLA [3 fazy]	RDG45 KMLA [3 fazy]	
												RDG36 KMLA ECO	RDG45 KMLA ECO	
KHTA wysoki spręż												RDG45 KHTA	RDG54 KHTA	
												RDG45 KHTA [3 fazy]	RDG54 KHTA [3 fazy]	

Klimatyzatory ścienne R32



Klimatyzatory ścienne KETA White



Model (j. wew./ j. zew.)	RSG07KETA / ROG07KETA	RSG09KETA / ROG09KETA	RSG12KETA / ROG12KETA	RSG14KETA / ROG14KETA
Moc chłod. [kW]	2,0 (0,9 - 3,0)	2,5 (0,9 - 3,2)	3,4 (0,9 - 3,9)	4,2 (0,9 - 4,4)
Moc grzew. [kW]	2,5 (0,9 - 3,4)	2,8 (0,9 - 4,0)	4,0 (0,9 - 5,3)	5,4 (0,9 - 6,0)
Klasa energetyczna (chłodzenie/grzanie)	A++ / A+	A++ / A+	A++ / A+	A++ / A+
Zasilanie [V/f/Hz]	230/1/50	230/1/50	230/1/50	230/1/50
Średnica rur przyłączeniowych (ciecz ; gaz) [cal]	1/4 ; 3/8	1/4 ; 3/8	1/4 ; 3/8	1/4 ; 3/8
Max długość instalacji / różnica poziomów [m]	20 / 15	20 / 15	20 / 15	20 / 15
Sterownik bezprzewodowy (w zestawie)	UTY-LNTX			
Cena j. wew. [PLN netto]	RSG07KETA / KFE01858 1 920	RSG09KETA / KFE01859 2 020	RSG12KETA / KFE01860 2 340	RSG14KETA / KFE01861 3 360
Cena j. zew. [PLN netto]	ROG07KETA / KFE01862 2 450	ROG09KETA / KFE01863 3 040	ROG12KETA / KFE01864 3 090	ROG14KETA / KFE01865 4 100
Interface WiFi (opcja)	UTY-TFSXF2 / KFE01737 440			
Cena kompletu [PLN netto] j. wew., j. zew., sterownik	4 370	5 060	5 430	7 460



Klimatyzatory ścienne KETA Graphite



Model (j. wew./ j. zew.)	RSG07KETAB / ROG07KETA	RSG09KETAB / ROG09KETA	RSG12KETAB / ROG12KETA	RSG14KETAB / ROG14KETA
Moc chłod. [kW]	2,0 (0,9 - 3,0)	2,5 (0,9 - 3,2)	3,4 (0,9 - 3,9)	4,2 (0,9 - 4,4)
Moc grzew. [kW]	2,5 (0,9 - 3,4)	2,8 (0,9 - 4,0)	4,0 (0,9 - 5,3)	5,4 (0,9 - 6,0)
Klasa energetyczna (chłodzenie/grzanie)	A++ / A+	A++ / A+	A++ / A+	A++ / A+
Zasilanie [V/f/Hz]	230/1/50	230/1/50	230/1/50	230/1/50
Średnica rur przyłączeniowych (ciecz ; gaz) [cal]	1/4 ; 3/8	1/4 ; 3/8	1/4 ; 3/8	1/4 ; 3/8
Max długość instalacji / różnica poziomów [m]	20 / 15	20 / 15	20 / 15	20 / 15
Sterownik bezprzewodowy (w zestawie)	UTY-LNTX			
Cena j. wew. [PLN netto]	RSG07KETAB / KFE01893 1 920	RSG09KETAB / KFE01894 2 020	RSG12KETAB / KFE01895 2 340	RSG14KETAB / KFE02018 3 360
Cena j. zew. [PLN netto]	ROG07KETA / KFE01862 2 450	ROG09KETA / KFE01863 3 040	ROG12KETA / KFE01864 3 090	ROG14KETA / KFE01865 4 100
Interface WiFi (opcja)	UTY-TFSXF2 / KFE01737 440			
Cena kompletu [PLN netto] j. wew., j. zew., sterownik	4 370	5 060	5 430	7 460



Klimatyzatory ścienne KGTB



Model (j. wew./ j.zew.)	RSG07KGTB / ROG07KGCA	RSG09KGTB / ROG09KGCA	RSG12KGTB / ROG12KGCA	RSG14KGTB / ROG14KGCA
Moc chłod. [kW]	2,0 (0,9 - 3,2)	2,5 (0,9 - 3,4)	3,4 (0,9 - 4,1)	4,2 (0,9 - 4,5)
Moc grzew. [kW]	2,5 (0,9 - 5,2)	2,8(0,9 - 5,4)	4,0(0,9 - 6,1)	5,4 (0,9 - 6,4)
Klasa energetyczna (chłodzenie/grzanie)	A+++ / A+++	A+++ / A+++	A+++ / A+++	A++/A+
Zasilanie [V/f/Hz]	230/1/50	230/1/50	230/1/50	230/1/50
Średnica rur przyłączeniowych (ciecz ; gaz) [ca]	1/4 ; 3/8	1/4 ; 3/8	1/4 ; 3/8	1/4 ; 3/8
Max długość instalacji / różnica poziomów [m]	20 / 15	20 / 15	20 / 15	20 / 15
Sterownik bezprzewodowy (w zestawie)	UTY-LNTX			
Cena j. wew. [PLN netto]	RSG07KGTB / KFE01684 2 080	RSG09KGTB / KFE01685 2 180	RSG12KGTB / KFE01686 2 390	RSG14KGTB / KFE01687 3 430
Cena j. zew. [PLN netto]	ROG07KGCA / KFE02090 2 720	ROG09KGCA / KFE02091 3 300	ROG12KGCA / KFE02092 3 450	ROG14KGCA / KFE02093 4 470
Interface WiFi (opcja)	UTY-TFSXW1 / KFE01147 650			
Cena kompletu [PLN netto] j. wew., j. zew., sterownik	4 800	5 480	5 840	7 900



Klimatyzatory ścienne KMCC



Model (j. wew./ j.zew.)	RSG07KMCC / ROG07KMCC	RSG09KMCC / RSG09KMCC	RSG12KMCC / ROG12KMCC	RSG14KMCC / ROG14KMCC
Moc chłod. [kW]	2,0 (0,9 - 3,0)	2,5 (0,9 - 3,2)	3,4 (0,9 - 3,9)	4,2 (0,9 - 4,4)
Moc grzew. [kW]	2,5 (0,9 - 3,4)	2,8 (0,9 - 4,0)	4,0 (0,9 - 5,3)	5,4 (0,9 - 6,0)
Klasa energetyczna (chłodzenie/grzanie)	A++/A+	A++/A+	A++/A+	A++/A+
Zasilanie [V/f/Hz]	230/1/50	230/1/50	230/1/50	230/1/50
Średnica rur przyłączeniowych (ciecz ; gaz) [ca]	1/4 ; 3/8	1/4 ; 3/8	1/4 ; 3/8	1/4 ; 3/8
Max długość instalacji / różnica poziomów [m]	20 / 15	20 / 15	20 / 15	20 / 15
Sterownik bezprzewodowy (w zestawie)	UTY-LNTX			
Cena j. wew. [PLN netto]	RSG07KMCC / KFE02029 1 510	RSG09KMCC / KFE02011 1 760	RSG12KMCC / KFE02010 1 990	RSG14KMCC / KFE02009 2 930
Cena j. zew. [PLN netto]	ROG07KMCC / KFE02030 2 290	ROG09KMCC / KFE02012 2 390	ROG12KMCC / KFE02013 2 820	ROG14KMCC / KFE02014 4 000
Interface WiFi (opcja)	UTY-TFSXW1 / KFE01147 650			
Cena kompletu [PLN netto] j. wew., j. zew., sterownik	3 800	4 150	4 810	6 930



Klimatyzatory ściennie KMCDN NORDIC – WiFi



Model (j. wew./ j. zew.)	RSG09KMCDN / ROG09KMCDN	RSG12KMCDN / ROG12KMCDN	RSG14KMCDN / ROG14KMCDN
Moc chłod. [kW]	2,5 (1,0 - 3,8)	3,4 (1,0 - 4,2)	4,2 (1,2 - 4,65)
Moc grzew. [kW]	3,2 (0,9 - 5,7)	4,0 (0,9 - 5,9)	5,4 (0,9 - 6,4)
Klasa energetyczna (chłodzenie/grzanie)	A++ / A++	A++ / A++	A++ / A++
Zasilanie [V/f/Hz]	230/1/50	230/1/50	230/1/50
Średnica rur przyłączeniowych (ciecz ; gaz) [cal]	1/4 ; 3/8	1/4 ; 3/8	1/4 ; 3/8
Max długość instalacji / różnica poziomów [m]	20 / 15	20 / 15	20 / 15
Sterownik bezprzewodowy (w zestawie)	UTY-LNTX		
Cena j. wew. [PLN netto]	RSG09KMCDN / KFE02233	RSG12KMCDN / KFE02240	RSG14KMCDN / KFE02241
	2 240	2 660	3 620
Cena j. zew. [PLN netto]	ROG09KMCDN / KFE02234	ROG12KMCDN / KFE02242	ROG14KMCDN / KFE02243
	3 300	3 730	5 330
Cena kompletu [PLN netto] j. wew., j. zew., sterownik	5 540	6 390	8 950



Klimatyzatory ściennie KMTB



Model (j. wew./ j. zew.)	RSG18KMTB / ROG18KMTA	RSG24KMTB / ROG24KMTA
Moc chłod. [kW]	5,2 (0,9 - 6,0)	7,1 (1,2 - 8,3)
Moc grzew. [kW]	6,3 (0,9 - 8,7)	8,0 (0,9 - 10,1)
Klasa energetyczna (chłodzenie/grzanie)	A++ / A+	A++ / A+
Zasilanie [V/f/Hz]	230/1/50	230/1/50
Średnica rur przyłączeniowych (ciecz ; gaz) [cal]	1/4 ; 1/2	1/4 ; 1/2
Max długość instalacji / różnica poziomów [m]	25 / 20	30 / 25
Sterownik bezprzewodowy (w zestawie)	UTY-LNTX	
Cena j. wew. [PLN netto]	RSG18KMTB / KFE02251	RSG24KMTB / KFE02260
	3 730	4 470
Cena j. zew. [PLN netto]	ROG18KMTA / KFE01851	ROG24KMTA / KFE02186
	4 360	6 280
Interface WiFi (opcja)	UTY-TFSXF2 / KFE01737	
	440	
Cena kompletu [PLN netto] j. wew., j. zew., sterownik	8 090	10 750



Klimatyzatory ściennie KMTA – dedykowane do dużych przestrzeni



Model (j. wew./ j.zew.)	RSG30KMTA / ROG30KMTA	RSG36KMTA / ROG36KMTA
Moc chłod. [kW]	8,0 (2,9 - 9,0)	9,4 (2,9 - 10,0)
Moc grzew. [kW]	8,8 (2,2 - 11,0)	10,1 (2,7 - 11,2)
Klasa energetyczna (chłodzenie/grzanie)	A++ / A+	A++ / A+
Zasilanie [V/f/Hz]	230/1/50	230/1/50
Średnica rur przyłączeniowych (ciecz ; gaz) [cal]	3/8 ; 5/8	3/8 ; 5/8
Max długość instalacji / różnica poziomów [m]	50 / 30	50 / 30
Sterownik bezprzewodowy (w zestawie)	UTY-LNTX	
Cena j. wew. [PLN netto]	RSG30KMTA / KFE02040 6 070	RSG36KMTA / KFE02042 6 600
Cena j.zew. [PLN netto]	ROG30KMTA / KFE02041 9 050	ROG36KMTA / KFE02043 9 800
Interface WiFi (opcja)	UTY-TFSXF2 / KFE01737 440	
Cena kompletu [PLN netto] j. wew., j.zew., sterownik	15 120	16 400



Klimatyzatory ściennie KPCA



Model (j. wew./ j.zew.)	RSG07KPCA / ROG07KPCA	RSG09KPCA / ROG09KPCA	RSG12KPCA / ROG12KPCA
Moc chłod. [kW]	2,0 (0,9 - 2,8)	2,5 (0,9 - 3,0)	3,4 (0,9 - 3,7)
Moc grzew. [kW]	2,5 (0,9 - 3,4)	2,8 (0,9 - 3,8)	3,8 (0,9 - 4,8)
Klasa energetyczna (chłodzenie/grzanie)	A++ / A+	A++ / A+	A++ / A+
Zasilanie [V/f/Hz]	230/1/50	230/1/50	230/1/50
Średnica rur przyłączeniowych (ciecz ; gaz) [cal]	1/4 ; 3/8	1/4 ; 3/8	1/4 ; 3/8
Max długość instalacji / różnica poziomów [m]	20 / 15	20 / 15	20 / 15
Sterownik bezprzewodowy (w zestawie)	Standardowy pilot bezprzewodowy		
Cena j. wew. [PLN netto]	RSG07KPCA / KFE01931 1 470	RSG09KPCA / KFE01550 1 550	RSG12KPCA / KFE01934 1 710
Cena j.zew. [PLN netto]	ROG07KPCA / KFE01935 2 130	ROG09KPCA / KFE01551 2 240	ROG12KPCA / KFE01932 2 560
Interface WiFi (opcja)	UTY-TFSXF2 / KFE01737 440		
Cena kompletu [PLN netto] j. wew., j.zew., sterownik	3 600	3 790	4 270



Klimatyzatory ścienne KLCA



Model (j. wew./ j. zew.)	RSG18KLCA / ROG18KLCA	RSG24KLCA / ROG24KLCA
Moc chłod. [kW]	5,2 (0,9 - 5,5)	7,1 (0,9 - 7,7)
Moc grzew. [kW]	6,3 (0,9 - 7,6)	8,0 (0,9 - 9,0)
Klasa energetyczna (chłodzenie/grzanie)	A++ / A+	A++ / A+
Zasilanie [V/f/Hz]	230/1/50	230/1/50
Średnica rur przyłączeniowych (ciecz ; gaz) [cal]	1/4 ; 3/8	1/4 ; 1/2
Max długość instalacji / różnica poziomów [m]	20 / 15	20 / 15
Sterownik bezprzewodowy (w zestawie)	Standardowy pilot bezprzewodowy	
Cena j. wew. [PLN netto]	RSG18KLCA / KFE01920	RSG24KLCA / KFE01852
	2 880	3 830
Cena j. zew. [PLN netto]	ROG18KLCA / KFE02033	ROG24KLCA / KFE02097
	4 150	5 750
Cena kompletu [PLN netto] j. wew., j. zew., sterownik	7 030	9 580

Akcesoria do klimatyzatorów ściennych

Nazwa	Opis	Dotyczy modeli	Kod towaru	Cena [PLN]
Moduły WiFi				
UTY-TFSXW1	moduł komunikacji Wi-Fi	modele KMCC, KG	KFE01147	650
UTY-TFSXF2	moduł komunikacji Wi-Fi	modele KETA, KM (18,24, 30, 36) , KP, KMCDN	KFE01737	440
Sterowniki				
UTY-RNRXZ5 + UTY-TWRXZ2	pilot przewodowy (panel dotykowy)	modele KETA, KG, KMTA (18, 24)	KFE02374 + KFE01607	1 910
UTY-RLRX + UTY-TWRXZ2	pilot przewodowy	modele KETA, KG, KMTA (18, 24)	KFE00989 + KFE01607	1 620
UTY-RVNXM + UTY-TWBXF2	pilot przewodowy	modele KMCC	KFE00788 + KFE01583	1 770
UTY-RNNXM + UTY-TWBXF2	pilot przewodowy	modele KMCC	KFE00616 + KFE01583	1 650
UTY-RSRX + UTY-TWRXZ2	prosty pilot przewodowy	modele KETA, KG, KMTA (18, 24)	KFE01501 + KFE01544	1 490
UTY-RHRX + UTY-TWRXZ2	prosty pilot przewodowy	modele KETA, KG, KMTA (18, 24)	KFE01570 + KFE01607	1 510
UTY-RSNXM + UTY-TWBXF2	prosty pilot przewodowy	modele KMCC	KFE00614 + KFE01583	1 460
UTY-TWBXF2	interfejs do split (port: pilota, wejścia/wyjścia)	modele KMCC	KFE01583	850
Pozostałe akcesoria				
UTY-XCSXZ2	zestaw przyłączeniowy wejścia/wyjścia	modele KETA, KG, KMTA (18, 24)	KFE01585	690
UTY-XWZXZ5	zestaw przyłączeniowy wejścia/wyjścia	modele KETA, KMCC, KMTA, KMCCB	KFE00766	150
UTY-XWZX	zestaw przyłączeniowy wejścia/wyjścia	modele KG	KFE00609	150
UTZ-RXLA	uchwyt do pilota bezprzewodowego	modele KP	KFE01042	50

Klimatyzatory przypodłogowe R32



Klimatyzatory przypodłogowe KVCA



Model (j. wew./ j. zew.)	RG09KVCA / ROG09KVCA	RG12KVCA / ROG12KVCA	RG14KVCA / ROG14KVCA
Moc chłod. [kW]	2,5 (0,9 - 3,5)	3,5 (0,9 - 4,0)	4,2 (0,9 - 5,2)
Moc grzew. [kW]	3,5 (0,9 - 5,1)	4,5 (0,9 - 5,3)	5,2 (0,9 - 6,3)
Klasa energetyczna (chłodzenie/grzanie)	A+++ / A+	A++ / A+	A++ / A+
Zasilanie [V/f/Hz]	230/1/50	230/1/50	230/1/50
Średnica rur przyłączeniowych (ciecz ; gaz) [cal]	1/4 ; 3/8	1/4 ; 3/8	1/4 ; 3/8
Max długość instalacji / różnica poziomów [m]	15 / 20	15 / 20	15 / 20
Sterownik bezprzewodowy (w zestawie)	UTY-LNTX		
Cena j. wew. [PLN netto]	RG09KVCA / KFE02276	RG12KVCA / KFE02278	RG14KVCA / KFE02277
	3 940	4 690	5 430
Cena j. zew. [PLN netto]	ROG09KVCA / KFE02279	ROG12KVCA / KFE02280	ROG14KVCA / KFE02281
	3 730	4 150	4 690
Interface WiFi (opcja)	UTY-TFSXZ1 / KFE01530		
	730		
Cena kompletu [PLN netto] j. wew., j. zew., sterownik	7 670	8 840	10 120



Klimatyzatory przysufitowe R32



Klimatyzatory przysufitowe KRTA



reddot design award



Model (j. wew./ j. zew.)	RYG18KRTA / ROG18KBTB	RYG22KRTA / ROG22KBTB	RYG24KRTA / ROG24KBTB
Moc chłod. [kW]	5,2 (0,9 - 5,9)	6,0 (0,9 - 6,7)	6,8 (0,9 - 8,0)
Moc grzew. [kW]	6,0 (0,9 - 7,5)	7,0 (0,9 - 8,0)	7,5 (0,9 - 9,1)
Klasa energetyczna (chłodzenie/grzanie)	A++ / A+	A++ / A+	A++ / A+
Zasilanie [V/f/Hz]	230/1/50	230/1/50	230/1/50
Średnica rur przyłączeniowych (ciecz ; gaz) [cal]	1/4 ; 1/2	1/4 ; 1/2	1/4 ; 1/2
Max długość instalacji / różnica poziomów [m]	30 / 20	30 / 25	30 / 25
Cena j. wew. [PLN netto]	RYG18KRTA / KFE02045 3 530	RYG22KRTA / KFE02046 3 950	RYG24KRTA / KFE02047 4 700
Cena j. zew. [PLN netto]	ROG18KBTB / KFE01974 6 390	ROG22KBTB / KFE01975 6 820	ROG24KBTB / KFE1903 8 040
Cena sterownika - przewodowy [PLN netto]	UTY-RLRX / KFE00989 860	UTY-RLRX / KFE00989 860	UTY-RLRX / KFE00989 860
Cena kompletu [PLN netto] j. wew., j. zew., sterownik	10 780	11 630	13 600

Model (j. wew./ j. zew.)	RYG30KRTA / ROG30KBTB	RYG36KRTA / ROG36KBTB	RYG45KRTA / ROG45KBTB
Moc chłod. [kW]	8,5 (2,8 - 10,0)	9,5 (2,8 - 11,2)	12,1 (4,0 - 13,5)
Moc grzew. [kW]	10,0 (2,7 - 11,2)	10,8 (2,7 - 12,7)	13,5 (4,2 - 16,2)
Klasa energetyczna (chłodzenie/grzanie)	A++ / A+	A++ / A+	-/- brak informacji
Zasilanie [V/f/Hz]	230/1/50	230/1/50	230/1/50
Średnica rur przyłączeniowych (ciecz ; gaz) [cal]	3/8 ; 5/8	3/8 ; 5/8	3/8 ; 5/8
Max długość instalacji / różnica poziomów [m]	50 / 30	50 / 30	50 / 30
Cena j. wew. [PLN netto]	RYG30KRTA / KFE02048 5 660	RYG36KRTA / KFE02049 7 150	RYG45KRTA / KFE02050 8 000
Cena j. zew. [PLN netto]	ROG30KBTB / KFE01916 9 800	ROG36KBTB / KFE01708 10 650	ROG45KBTB / KFE01709 11 600
Cena sterownika - przewodowy [PLN netto]	UTY-RLRX / KFE00989 860	UTY-RLRX / KFE00989 860	UTY-RLRX / KFE00989 860
Cena kompletu [PLN netto] j. wew., j. zew., sterownik	16 320	18 660	20 460



Klimatyzatory przysufitowe KRTA ECO



Model (j. wew./ j. zew.)	RYG18KRTA / ROG18KATA	RYG22KRTA / ROG22KATA	RYG24KRTA / ROG24KATA
Moc chłod. [kW]	5,2 (0,9 - 5,4)	6,0 (0,9 - 6,3)	6,8 (0,9 - 7,4)
Moc grzew. [kW]	6,0 (0,9 - 6,3)	7,0 (0,9 - 7,4)	7,5 (0,9 - 8,6)
Klasa energetyczna (chłodzenie/grzanie)	A++ / A+	A++ / A+	A++ / A+
Zasilanie [V/f/Hz]	230/1/50	230/1/50	230/1/50
Średnica rur przyłączeniowych (ciecz ; gaz) [cal]	1/4 ; 1/2	1/4 ; 1/2	1/4 ; 1/2
Max długość instalacji / różnica poziomów [m]	20 / 15	25 / 20	25 / 20
Cena j. wew. [PLN netto]	RYG18KRTA / KFE02045	RYG22KRTA / KFE02246	RYG24KRTA / KFE02047
	3 530	3 950	4 700
Cena j. zew. [PLN netto]	ROG18KATA / KFE02056	ROG22KATA / KFE2057	ROG24KATA / KFE02058
	4 260	5 110	5 750
Cena sterownika - przewodowy [PLN netto]	UTY-RLRX / KFE00989	UTY-RLRX / KFE00989	UTY-RLRX / KFE00989
	860	860	860
Cena kompletu [PLN netto] j. wew., j. zew., sterownik	8 650	9 920	11 310

Model (j. wew./ j. zew.)	RYG30KRTA / ROG30KATA	RYG36KRTA / ROG36KATA	RYG45KRTA / ROG45KATA
Moc chłod. [kW]	8,5 (2,8 - 9,6)	9,5 (2,7 - 10,8)	12,1 (4,0 - 12,6)
Moc grzew. [kW]	10,0 (2,7 - 10,8)	10,8 (2,7 - 12,5)	13,5 (4,2 - 15,0)
Klasa energetyczna (chłodzenie/grzanie)	A++ / A+	A++ / A+	-/- brak informacji
Zasilanie [V/f/Hz]	230/1/50	230/1/50	230/1/50
Średnica rur przyłączeniowych (ciecz ; gaz) [cal]	3/8 ; 5/8	3/8 ; 5/8	3/8 ; 5/8
Max długość instalacji / różnica poziomów [m]	30 / 30	30 / 30	30 / 30
Cena j. wew. [PLN netto]	RYG30KRTA / KFE02048	RYG36KRTA / KFE02049	RYG45KRTA / KFE02050
	5 660	7 150	8 000
Cena j. zew. [PLN netto]	ROG30KATA / KFE02059	ROG36KATA / KFE02060	ROG45KATA / KFE02061
	6 820	7 400	8 200
Cena sterownika - przewodowy [PLN netto]	UTY-RLRX / KFE00989	UTY-RLRX / KFE00989	UTY-RLRX / KFE00989
	860	860	860
Cena kompletu [PLN netto] j. wew., j. zew., sterownik	13 340	15 410	17 060



Klimatyzatory przysufitowe KRTA 3PH



reddot design award



Model (j. w ew./ j. zew.)	RYG36KRTA / ROG36KRTA	RYG45KRTA / ROG45KRTA	RYG54KRTA / ROG54KRTA
Moc chłod. [kW]	9,5 (2,8 - 11,2)	12,1 (4,0 - 13,5)	13,4 (4,5 - 14,5)
Moc grzew. [kW]	10,8 (2,7 - 12,7)	13,5 (4,2 - 16,2)	15,5 (4,7 - 16,5)
Klasa energetyczna (chłodzenie/grzanie)	A+ / A	-/- brak informacji	-/- brak informacji
Zasilanie [V/f/Hz]	400/3/50	400/3/50	400/3/50
Średnica rur przyłączeniowych (ciecz ; gaz) [cal]	3/8 ; 5/8	3/8 ; 5/8	3/8 ; 5/8
Max długość instalacji / różnica poziomów [m]	50 / 30	50 / 30	50 / 30
Cena j. wew. [PLN netto]	RYG36KRTA / KFE02049	RYG45KRTA / KFE02050	RYG54KRTA / KFE02051
	7 150	8 000	8 210
Cena j. zew. [PLN netto]	ROG36KRTA / KFE02053	ROG45KRTA / KFE02054	ROG54KRTA / KFE02055
	11 200	12 140	14 300
Cena sterownika - przewodowy [PLN netto]	UTY-RLRX / KFE00989	UTY-RLRX / KFE00989	UTY-RLRX / KFE00989
	860	860	860
Cena kompletu [PLN netto] j. wew., j. zew., sterownik	19 210	21 000	23 370



Klimatyzatory przysufitowe KRTA ECO 3PH



reddot design award



Model (j. wew./ j. zew.)	RYG36KRTA / ROG36KQTA	RYG45KRTA / ROG45KQTA
Moc chłod. [kW]	9,5 (2,8 - 10,6)	12,1 (4,0 - 12,6)
Moc grzew. [kW]	10,8 (2,7 - 12,5)	13,5 (4,2 - 15,0)
Klasa energetyczna (chłodzenie/grzanie)	A+/A	-/- brak informacji
Zasilanie [V/f/Hz]	400/3/50	400/3/50
Średnica rur przyłączeniowych (ciecz ; gaz) [cal]	3/8 ; 5/8	3/8 ; 5/8
Max długość instalacji / różnica poziomów [m]	30 / 30	30 / 30
Cena j. wew. [PLN netto]	RYG36KRTA / KFE02049	RYG45KRTA / KFE02050
	7 150	8 000
Cena j. zew. [PLN netto]	ROG36KQTA / KFE02062	ROG45KQTA / KFE02063
	8 200	9 050
Cena sterownika - przewodowy [PLN netto]	UTY-RLRX / KFE00989	UTY-RLRX / KFE00989
	860	860
Cena kompletu [PLN netto] j. wew., j. zew., sterownik	16 210	17 910

Akcesoria do klimatyzatorów uniwersalnych/przysufitowych

Nazwa	Opis	Dotyczy modeli	Kod towaru	Cena [PLN]
Moduł WiFi				
UTY-TFSXZ1	moduł komunikacji WI-FI	KRTA, KVCA	KFE01530	730
Sterowniki				
UTY-RNRXZ5	pilot przewodowy (panel dotykowy)	KRTA	KFE02374	1 500
UTY-RLRX	pilot przewodowy	KRTA	KFE00989	860
UTY-RSRX	prosty pilot przewodowy	KRTA	KFE01501	730
UTY-RHRX	prosty pilot przewodowy	KRTA	KFE01570	750
UTY-LBTXH	zestaw do sterowania bezprzewodowego (pilot + odbiornik)	KRTA	KFE01428	800
Pozostałe akcesoria				
UTY-XCSX + UTZ-GXRA	zestaw przyłączeniowy wejścia/wyjścia (z obudową)	KRTA	KFE01576	1 070
UTY-XWZXZG	zestaw przyłączeniowy wejścia-wyjścia	KRTA	KFE00990	150
UTR-DPB24T	Pompka skroplin	KRTA	KFE01578	1 270
UTY-XWZXZ3	zestaw przyłączeniowy wejścia/wyjścia	jednostka zewnętrzna ROG45LETL, KBTB/KATA, KRTA/KQTA	KFE00769	150



Klimatyzatory kasetonowe R32



Klimatyzatory kasetonowe KVLA – zwarte z nawiewem 4-stronnym



Model (j. wew./ j. zew.)	RCG09KVLA / ROG09KBTB	RCG12KVLA / ROG12KBTB	RCG14KVLA / ROG14KBTB
Moc chłod. [kW]	2,5 (0,9 - 3,2)	3,5 (0,9 - 4,4)	4,3 (0,9 - 5,4)
Moc grzew. [kW]	3,2 (0,9 - 4,7)	4,1 (0,9 - 5,7)	5,0 (0,9 - 6,5)
Klasa energetyczna (chłodzenie/grzanie)	A++ / A+	A++ / A+	A++ / A+
Zasilanie [V/Hz]	230/1/50	230/1/50	230/1/50
Średnica rur przyłączeniowych (ciecz ; gaz) [cal]	1/4 ; 3/8	1/4 ; 3/8	1/4 ; 3/8
Max długość instalacji / różnica poziomów [m]	20 / 15	25 / 20	25 / 20
Maskownica (w zestawie)	CG-UFFF		
Cena j. wew. [PLN netto]	RCG09KVLA / KFE01689	RCG12KVLA / KFE01690	RCG14KVLA / KFE01691
	4 390	4 810	5 240
Cena j. zew. [PLN netto]	ROG09KBTB / KFE01972	ROG12KBTB / KFE01973	ROG14KBTB / KFE01904
	4 810	5 110	5 750
Cena sterownika - bezprzewodowy [PLN netto]	UTY-LNTX / KFE01748	UTY-LNTX / KFE01748	UTY-LNTX / KFE01748
	340	340	340
Cena kompletu [PLN netto] j. wew., j. zew., sterownik	9540	10 260	11 330

Model (j. wew./ j. zew.)	RCG18KVLA / ROG18KBTB	RCG22KVLA / ROG22KBTB	RCG24KVLA / ROG24KBTB
Moc chłod. [kW]	5,2 (0,9 - 5,9)	6,0 (0,9 - 6,7)	6,8 (0,9 - 8,0)
Moc grzew. [kW]	6,0 (0,9 - 7,5)	7,0 (0,9 - 8,0)	7,5 (0,9 - 9,1)
Klasa energetyczna (chłodzenie/grzanie)	A++ / A+	A++ / A+	A++ / A+
Zasilanie [V/Hz]	230/1/50	230/1/50	230/1/50
Średnica rur przyłączeniowych (ciecz ; gaz) [cal]	1/4 ; 1/2	1/4 ; 1/2	1/4 ; 1/2
Max długość instalacji / różnica poziomów [m]	30 / 20	30 / 25	30 / 25
Maskownica (w zestawie)	CG-UFFF		
Cena j. wew. [PLN netto]	RCG18KVLA / KFE01702	RCG22KVLA / KFE01703	RCG24KVLA / KFE01704
	5 750	5 560	6 310
Cena j. zew. [PLN netto]	ROG18KBTB / KFE01974	ROG22KBTB / KFE01975	ROG24KBTB / KFE01903
	6 390	6 820	8 040
Cena sterownika - bezprzewodowy [PLN netto]	UTY-LNTX / KFE01748	UTY-LNTX / KFE01748	UTY-LNTX / KFE01748
	340	340	340
Cena kompletu [PLN netto] j. wew., j. zew., sterownik	12 480	12 720	14 690



Klimatyzatory kasetonowe

KVLA ECO



Model (j. wew./ j. zew.)	RCG09KVLA / ROG09KATA	RCG12KVLA / ROG12KATA	RCG14KVLA / ROG14KATA
Moc chłod. [kW]	2,5 (0,9 - 2,7)	3,5 (0,9 - 3,7)	4,3 (0,9 - 4,5)
Moc grzew. [kW]	3,2 (0,9 - 3,9)	4,1 (0,9 - 4,4)	5,0 (0,9 - 5,3)
Klasa energetyczna (chłodzenie/grzanie)	A++ / A+	A++ / A+	A++ / A+
Zasilanie [V/f/Hz]	230/1/50	230/1/50	230/1/50
Średnica rur przyłączeniowych (ciecz ; gaz) [cal]	1/4 ; 3/8	1/4 ; 3/8	1/4 ; 3/8
Max długość instalacji / różnica poziomów [m]	15 / 15	15 / 15	20 / 15
Maskownica (w zestawie)	CG-UFFF		
Cena j. wew. [PLN netto]	RCG09KVLA / KFE01689	RCG12KVLA / KFE01690	RCG14KVLA / KFE01691
	4 390	4 810	5 240
Cena j. zew. [PLN netto]	ROG09KATA / KFE02069	ROG12KATA / KFE02070	ROG14KATA / KFE02071
	3 090	3 570	4 050
Cena sterownika - bezprzewodowy [PLN netto]	UTY-LNTX / KFE01748	UTY-LNTX / KFE01748	UTY-LNTX / KFE01748
	340	340	340
Cena kompletu [PLN netto] j. wew., j. zew., sterownik	7 820	8 720	9 630

Model (j. wew./ j. zew.)	RCG18KVLA / ROG18KATA	RCG22KVLA / ROG22KATA	RCG24KVLA / ROG24KATA
Moc chłod. [kW]	5,2 (0,9 - 5,4)	6,0 (0,9 - 6,3)	6,8 (0,9 - 7,4)
Moc grzew. [kW]	6,0 (0,9 - 6,3)	7,0 (0,9 - 7,4)	7,5 (0,9 - 8,6)
Klasa energetyczna (chłodzenie/grzanie)	A++ / A	A++ / A	A+/A
Zasilanie [V/f/Hz]	230/1/50	230/1/50	230/1/50
Średnica rur przyłączeniowych (ciecz ; gaz) [cal]	1/4 ; 1/2	1/4 ; 1/2	1/4 ; 1/2
Max długość instalacji / różnica poziomów [m]	20 / 15	25 / 20	25 / 20
Maskownica (w zestawie)	CG-UFFF		
Cena j. wew. [PLN netto]	RCG18KVLA / KFE01702	RCG22KVLA / KFE01703	RCG24KVLA / KFE01704
	5 750	5 560	6 310
Cena j. zew. [PLN netto]	ROG18KATA / KFE02056	ROG22KATA / KFE02057	ROG24KATA / KFE02057
	4 260	5 110	5 750
Cena sterownika - bezprzewodowy [PLN netto]	UTY-LNTX / KFE01748	UTY-LNTX / KFE01748	UTY-LNTX / KFE01748
	340	340	340
Cena kompletu [PLN netto] j. wew., j. zew., sterownik	10 350	11 010	12 400



Klimatyzatory kasetonowe KRLB



Model (j. wew./ j. zew.)	RCG18KRLB / ROG18KBTB	RCG22KRLB / ROG22KBTB	RCG24KRLB / ROG24KBTB
Moc chłod. [kW]	5,2 (0,9 - 5,9)	6,0 (0,9 - 6,7)	6,8 (0,9 - 8,0)
Moc grzew. [kW]	6,0 (0,9 - 7,5)	7,0 (0,9 - 8,0)	7,5 (0,9 - 9,1)
Klasa energetyczna (chłodzenie/grzanie)	A++ / A+	A++ / A+	A++ / A+
Zasilanie [V/f/Hz]	230/1/50	230/1/50	230/1/50
Średnica rur przyłączeniowych (ciecz ; gaz) [cal]	1/4 ; 1/2	1/4 ; 1/2	1/4 ; 1/2
Max długość instalacji / różnica poziomów [m]	30 / 20	30 / 25	30 / 25
Maskownica (w zestawie)	CG-KFA + UTY-RNRXZ5 (Sterownik z dotykowym panelem)		
Cena j. wew. [PLN netto]	RCG18KRLB / KFE01976 6 070	RCG22KRLB / KFE01977 6 390	RCG24KRLB / KFE01978 6 350
Cena j. zew. [PLN netto]	ROG18KBTB / KFE01974 6 390	ROG22KBTB / KFE01975 6 820	ROG24KBTB / KFE01903 8 040
Cena kompletu [PLN netto] j. wew., j. zew., sterownik	12 460	13 210	14 390

Model (j. wew./ j. zew.)	RCG30KRLB / ROG30KBTB	RCG36KRLB / ROG36KBTB	RCG45KRLB / ROG45KBTB	RCG54KRLB / ROG54KBTB
Moc chłod. [kW]	8,5 (2,8 - 10,0)	9,5 (2,8 - 11,2)	12,1 (4,0 - 14,0)	13,4 (4,5 - 14,5)
Moc grzew. [kW]	10,0 (2,7 - 11,2)	10,8 (2,7 - 12,7)	13,5 (4,2 - 16,2)	15,5 (4,7 - 16,5)
Klasa energetyczna (chłodzenie/grzanie)	A++ / A+	A++ / A+	-/- brak informacji	-/- brak informacji
Zasilanie [V/f/Hz]	230/1/50	230/1/50	230/1/50	230/1/50
Średnica rur przyłączeniowych (ciecz ; gaz) [cal]	3/8 ; 5/8	3/8 ; 5/8	3/8 ; 5/8	3/8 ; 5/8
Max długość instalacji / różnica poziomów [m]	50 / 30	50 / 30	50 / 30	50 / 30
Maskownica (w zestawie)	CG-KFA + UTY-RNRXZ5 (Sterownik z dotykowym panelem)			
Cena j. wew. [PLN netto]	RCG30KRLB / KFE01979 7 990	RCG36KRLB / KFE01921 9 800	RCG45KRLB / KFE01910 10 760	RCG54KRLB / KFE01831 11 700
Cena j. zew. [PLN netto]	ROG30KBTB / KFE01916 9 800	ROG36KBTB / KFE01708 10 650	ROG45KBTB / KFE01709 11 600	ROG54KBTB / KFE01710 13 700
Cena kompletu [PLN netto] j. wew., j. zew., sterownik	17 790	20 450	22 360	25 400



Klimatyzatory kasetonowe KRLB ECO



Model (j. wew./ j. zew.)	RCG18KRLB / ROG18KATA	RCG22KRLB / ROG22KATA	RCG24KRLB / ROG24KATA
Moc chłod. [kW]	5,2 (0,9 - 5,4)	6,0 (0,9 - 6,3)	6,8 (0,9 - 7,4)
Moc grzew. [kW]	6,0 (0,9 - 6,3)	7,0 (0,9 - 7,4)	7,5 (0,9 - 8,6)
Klasa energetyczna (chłodzenie/grzanie)	A++ / A+	A++ / A+	A++ / A+
Zasilanie [V/f/Hz]	230/1/50	230/1/50	230/1/50
Średnica rur przyłączeniowych (ciecz ; gaz) [ca]	1/4 ; 1/2	1/4 ; 1/2	1/4 ; 1/2
Max długość instalacji / różnica poziomów [m]	20 / 15	25 / 20	25 / 20
Maskownica (w zestawie)	CG-KFA + UTY-RNRXZ5 (Sterownik z dotykowym panelem)		
Cena j. wew. [PLN netto]	RCG18KRLB / KFE01976	RCG22KRLB / KFE01977	RCG24KRLB / KFE01978
	6 070	6 390	6 350
Cena j. zew. [PLN netto]	ROG18KATA / KFE02056	ROG22KATA / KFE2057	ROG24KATA / KFE02058
	4 260	5 110	5 750
Cena kompletu [PLN netto] j. wew., j. zew., sterownik	10 330	11 500	12 100

Model (j. wew./ j. zew.)	RCG30KRLB / ROG30KATA	RCG36KRLB / ROG36KATA	RCG45KRLB / ROG45KATA	RCG54KRLB / ROG54KATA
Moc chłod. [kW]	8,5 (2,8 - 9,6)	9,5 (2,8 - 10,6)	12,1 (4,0 - 12,6)	13,4 (4,5 - 13,8)
Moc grzew. [kW]	10,0 (2,7 - 10,8)	10,8 (2,7 - 12,5)	13,5 (4,2 - 15,0)	15,5 (4,7 - 16,0)
Klasa energetyczna (chłodzenie/grzanie)	A++ / A+	A++ / A+	-	-
Zasilanie [V/f/Hz]	230/1/50	230/1/50	230/1/50	230/1/50
Średnica rur przyłączeniowych (ciecz ; gaz) [ca]	3/8 ; 5/8	3/8 ; 5/8	3/8 ; 5/8	3/8 ; 5/8
Max długość instalacji / różnica poziomów [m]	30 / 30	30 / 30	30 / 30	30 / 30
Maskownica (w zestawie)	CG-KFA + UTY-RNRXZ5 (Sterownik z dotykowym panelem)			
Cena j. wew. [PLN netto]	RCG30KRLB / KFE01979	RCG36KRLB / KFE01921	RCG45KRLB / KFE01910	RCG54KRLB / KFE01831
	7 990	9 800	10 760	11 700
Cena j. zew. [PLN netto]	ROG30KATA / KFE02059	ROG36KATA / KFE02060	ROG45KATA / KFE02061	ROG54KATA / KFE02065
	6 820	7 400	8 200	9 270
Cena kompletu [PLN netto] j. wew., j. zew., sterownik	14 810	17 200	18 960	20 970



Klimatyzatory kasetonowe KRLB 3PH



Model (j. wew./ j. zew.)	RCG36KRLB / ROG36KRTA	RCG45KRLB / ROG45KRTA	RCG54KRLB / ROG54KRTA
Moc chłod. [kW]	9,5 (2,8 - 11,2)	12,1 (4,0 - 14,0)	13,4 (4,5 - 14,5)
Moc grzew. [kW]	10,8 (2,7 - 12,7)	13,5 (4,2 - 16,2)	15,5 (4,7 - 16,5)
Klasa energetyczna (chłodzenie/grzanie)	A++ / A+	-	-
Zasilanie [V/f/Hz]	400/3/50	400/3/50	400/3/50
Średnica rur przyłączeniowych (ciecz ; gaz) [cal]	3/8 ; 5/8	3/8 ; 5/8	3/8 ; 5/8
Max długość instalacji / różnica poziomów [m]	50 / 30	50 / 30	50 / 30
Maskownica (w zestawie)	CG-KFA + UTY-RNRXZ5 (Sterownik z dotykowym panelem)		
Cena j. wew. [PLN netto]	RCG36KRLB / KFE01921	RCG45KRLB / KFE01910	RCG54KRLB / KFE01831
	9 800	10 760	11 700
Cena j. zew. [PLN netto]	ROG36KRTA / KFE02053	ROG45KRTA / KFE02054	ROG54KRTA / KFE02055
	11 200	12 140	14 300
Cena kompletu [PLN netto] j. wew., j. zew., sterownik	21 000	22 900	26 000



Klimatyzatory kasetonowe KRLB ECO 3PH



Model (j. wew./ j. zew.)	RCG36KRLB / ROG36KQTA	RCG45KRLB / ROG45KQTA	RCG54KRLB / ROG54KQTA
Moc chłod. [kW]	9,5 (2,8 - 10,6)	12,1 (4,0 - 12,6)	13,4 (4,5 - 13,8)
Moc grzew. [kW]	10,8 (2,7 - 12,5)	13,5 (4,2 - 15,0)	15,5 (4,7 - 16,0)
Klasa energetyczna (chłodzenie/grzanie)	A++ / A+	-	-
Zasilanie [V/f/Hz]	400/3/50	400/3/50	400/3/50
Średnica rur przyłączeniowych (ciecz ; gaz) [cal]	3/8 ; 5/8	3/8 ; 5/8	3/8 ; 5/8
Max długość instalacji / różnica poziomów [m]	30 / 30	30 / 30	30 / 30
Maskownica (w zestawie)	CG-KFA + UTY-RNRXZ5 (Sterownik z dotykowym panelem)		
Cena j. wew. [PLN netto]	RCG36KRLB / KFE01921	RCG45KRLB / KFE01910	RCG54KRLB / KFE01831
	9 800	10 760	11 700
Cena j. zew. [PLN netto]	ROG36KQTA / KFE02062	ROG45KQTA / KFE02063	ROG54KQTA / KFE02064
	8 200	9 050	10 330
Cena kompletu [PLN netto] j. wew., j. zew., sterownik	18 000	19 810	22 030

Akcesoria do klimatyzatorów kasetonowych

Nazwa	Opis	Dotyczy modeli	Kod towaru	Cena [PLN]
Moduł WiFi				
UTY-TFSXZ1	moduł komunikacji Wi-Fi	modele KVLA, KRLB	KFE01530	730
Sterowniki				
UTY-RNRXZ5	pilot przewodowy (panel dotykowy)	wszystkie modele RCG	KFE02374	1 500
UTY-RLRX	pilot przewodowy	wszystkie modele RCG	KFE00989	860
UTY-RNNXM	pilot przewodowy	wszystkie modele	KFE00616	800
UTY-RVNXM	pilot przewodowy	wszystkie modele	KFE00788	920
UTY-RSNXM	prosty pilot przewodowy	wszystkie modele	KFE00614	610
UTY-RSRX	prosty pilot przewodowy	wszystkie modele RCG	KFE01501	730
UTY-RHRX	prosty pilot przewodowy	wszystkie modele RCG	KFE01570	750
UTY-LNTX	pilot bezprzewodowy	modele KVLA	KFE01748	340
UTY-LBTXC	zestaw do sterowania bezprzewodowego (pilot + odbiornik)	modele KRLB	KFE01428	800
Maskownice				
CG-UFFF	maskownica	modele KVLA	KFE01853	660
CG-KFA	zestaw: maskownica z dotykowym pilotem przewodowym UTY-RNRXZ5	modele KRLB	KFE02007	2 430
Pozostałe akcesoria				
UTY-SHZXC	czujnik obecności	modele KRLB	KFE01577	650
UTG-AKXA-W	szeroki panel	modele KRLB	KFE01573	1 160
UTG-BKXA-W	podkładka pod szeroki panel	modele KRLB	KFE00995	2 800
UTZ-VXRA	moduł przyłączenia powietrza zewn.	modele KRLB	KFE01572	2 410
UTR-YDZK	osłona wylotu powietrza	modele KRLB	KFE01429	560
UTZ-KXRA	izolacja dla pomieszczeń o wysokiej wilgotności	modele KRLB	KFE01571	700
UTZ-VXAA	moduł przyłączenia powietrza zewn.	modele KVLA	KFE00564	2 030
UTR-YDZB	osłona wylotu powietrza	modele KVLA	KFE00611	600
UTZ-KXGC	izolacja dla pomieszczeń o wysokiej wilgotności	modele KVLA	KFE01575	930
UTY-XCSX + UTZ-GXRA	zestaw przyłączeniowy wejścia/wyjścia (z obudową)	wszystkie modele RCG	KFE01569	1 070
UTY-XWZXZG	zestaw przyłączeniowy wejścia/wyjścia	wszystkie modele RCG	KFE00990	150
UTY-XWZX	zestaw przyłączeniowy wejścia/wyjścia	wszystkie modele RCG	KFE00609	150
UTY-XWZXZ3	zestaw przyłączeniowy wejścia/wyjścia	jednoski zewnętrzne ROG30/36/45/54KBTB	KFE00769	150

Klimatyzatory kanałowe R32



Klimatyzatory kanałowe KLLAP – zwarte



Model (j. wew./ j.zew.)	RDG09KLLAP / ROG09KBTB	RDG12KLLAP / ROG12KBTB	RDG14KLLAP / ROG14KBTB	RDG18KLLAP / ROG18KBTB
Moc chłod. [kW]	2,5 (0,9 - 3,2)	3,5 (0,9 - 4,4)	4,3 (0,9 - 5,4)	5,2 (0,9 - 5,9)
Moc grzew. [kW]	3,2 (0,9 - 4,7)	4,1 (0,9 - 5,7)	5,0 (0,9 - 6,5)	6,0 (0,9 - 7,5)
Klasa energetyczna (chłodzenie/grzanie)	A++ / A+	A++ / A+	A+/A	A++ / A+
Zasilanie [V/fi/Hz]	230/1/50	230/1/50	230/1/50	230/1/50
Średnica rur przyłączeniowych (ciecz ; gaz) [cal]	1/4 ; 3/8	1/4 ; 3/8	1/4 ; 3/8	1/4 ; 1/2
Max długość instalacji / różnica poziomów [m]	20 / 15	25/20	25 / 20	30 / 20
Cena j. wew. [PLN netto]	RDG09KLLAP / KFE01693	RDG12KLLAP / KFE01694	RDG14KLLAP / KFE01695	RDG18KLLAP / KFE01705
	3 310	3 420	3 470	3 950
Cena j. zew. [PLN netto]	ROG09KBTB / KFE01972	ROG12KBTB / KFE01973	ROG14KBTB / KFE01904	ROG18KBTB / KFE01974
	4 690	5 110	5 750	6 390
Cena sterownika - przewodowy [PLN netto]	UTY-RLRX / KFE00989	UTY-RLRX / KFE00989	UTY-RLRX / KFE00989	UTY-RLRX / KFE00989
	860	860	860	860
Cena kompletu [PLN netto] j. wew., j. zew., sterownik	8 860	9 390	10 080	11 200



Klimatyzatory kanałowe KLLAP – zwarte ECO



Model (j. wew./ j.zew.)	RDG09KLLAP / ROG09KATA	RDG12KLLAP / ROG12KATA	RDG14KLLAP / ROG14KATA	RDG18KLLAP / ROG18KATA
Moc chłod. [kW]	2,5 (0,9 - 2,7)	3,5 (0,9 - 3,7)	4,3 (0,9 - 4,5)	5,2 (0,9 - 5,4)
Moc grzew. [kW]	3,2 (0,9 - 3,9)	4,1 (0,9 - 4,4)	5,0 (0,9 - 5,3)	6,0 (0,9 - 6,3)
Klasa energetyczna (chłodzenie/grzanie)	A+/A	A+/A	A+/A	A+/A
Zasilanie [V/fi/Hz]	230/1/50	230/1/50	230/1/50	230/1/50
Średnica rur przyłączeniowych (ciecz ; gaz) [cal]	1/4 ; 3/8	1/4 ; 3/8	1/4 ; 3/8	1/4 ; 1/2
Max długość instalacji / różnica poziomów [m]	15 / 15	15 / 15	20 / 15	20 / 15
Cena j. wew. [PLN netto]	RDG09KLLAP / KFE01693	RDG12KLLAP / KFE01694	RDG14KLLAP / KFE01695	RDG18KLLAP / KFE01705
	3 310	3 420	3 470	3 950
Cena j. zew. [PLN netto]	ROG09KATA / KFE02069	ROG12KATA / KFE02070	ROG14KATA / KFE02071	ROG18KATA / KFE02056
	3 090	3 570	4 050	4 260
Cena sterownika - przewodowy [PLN netto]	UTY-RLRX / KFE00989	UTY-RLRX / KFE00989	UTY-RLRX / KFE00989	UTY-RLRX / KFE00989
	860	860	860	860
Cena kompletu [PLN netto] j. wew., j. zew., sterownik	7 260	7 850	8 380	9 070



Klimatyzatory kanałowe KHTAP – średni spręż



Model (j. wew./ j. zew.)	RDG12KHTAP / ROG12KBTB	RDG14KHTAP / ROG14KBTB	RDG18KHTAP / ROG18KBTB	RDG22KHTAP / ROG22KBTB	RDG24KHTAP / ROG24KBTB
Moc chłod. [kW]	3,5 (0,9 - 4,4)	4,3 (0,9 - 5,4)	5,2 (0,9 - 5,9)	6,0 (0,9 - 6,7)	6,8 (0,9 - 8,0)
Moc grzew. [kW]	4,1 (0,9 - 5,7)	5,0 (0,9 - 6,5)	6,0 (0,9 - 7,5)	7,0 (0,9 - 8,0)	7,5 (0,9 - 9,1)
Klasa energetyczna (chłodzenie/grzanie)	A++ / A+	A++ / A+	A++ / A+	A++ / A+	A++ / A+
Zasilanie [V/f/Hz]	230/1/50	230/1/50	230/1/50	230/1/50	230/1/50
Średnica rur przyłączeniowych (ciecz ; gaz) [cal]	1/4 ; 3/8	1/4 ; 3/8	1/4 ; 1/2	1/4 ; 1/2	1/4 ; 1/2
Max długość instalacji / różnica poziomów [m]	25 / 20	25 / 20	30 / 20	30 / 25	30 / 25
Cena j. wew. [PLN netto]	RDG12KHTAP / KFE01985 4 910	RDG14KHTAP / KFE01986 5 440	RDG18KHTAP / KFE01987 5 870	RDG22KHTAP / KFE01988 6 510	RDG24KHTAP / KFE01843 7 400
Cena j. zew. [PLN netto]	ROG12KBTB / KFE01973 5 110	ROG14KBTB / KFE01904 5 750	ROG18KBTB / KFE01974 6 390	ROG22KBTB / KFE01975 6 820	ROG24KBTB / KFE01903 8 040
Cena sterownika - przewodowy [PLN netto]	UTY-RLRX / KFE00989 860	UTY-RLRX / KFE00989 860	UTY-RLRX / KFE00989 860	UTY-RLRX / KFE00989 860	UTY-RLRX / KFE00989 860
Cena kompletu [PLN netto] j. wew., j. zew., sterownik	10 880	12 050	13 120	14 190	16 300

Model (j. wew./ j. zew.)	RDG30KHTAP / ROG30KBTB	RDG36KHTAP / ROG36KBTB	RDG45KHTAP / ROG45KBTB	RDG54KHTAP / ROG54KBTB
Moc chłod. [kW]	8,5 (2,8 - 10,0)	9,5 (2,8 - 11,2)	12,1 (4,0 - 14,0)	13,4 (4,5 - 14,5)
Moc grzew. [kW]	10,0 (2,7 - 11,2)	10,8 (2,7 - 12,7)	13,5 (4,2 - 16,2)	15,5 (4,7 - 16,5)
Klasa energetyczna (chłodzenie/grzanie)	A++ / A+	A++ / A+	-/- brak informacji	-/- brak informacji
Zasilanie [V/f/Hz]	230/1/50	230/1/50	230/1/50	230/1/50
Średnica rur przyłączeniowych (ciecz ; gaz) [cal]	3/8 ; 5/8	3/8 ; 5/8	3/8 ; 5/8	3/8 ; 5/8
Max długość instalacji / różnica poziomów [m]	50 / 30	50 / 30	50 / 30	50 / 30
Cena j. wew. [PLN netto]	RDG30KHTAP / KFE01989 9 060	RDG36KHTAP / KFE01913 10 550	RDG45KHTAP / KFE01906 11 200	RDG54KHTAP / KFE01909 11 730
Cena j. zew. [PLN netto]	ROG30KBTB / KFE01916 9 800	ROG36KBTB / KFE01708 10 650	ROG45KBTB / KFE01709 11 600	ROG54KBTB / KFE01710 13 700
Cena sterownika - przewodowy [PLN netto]	UTY-RLRX / KFE00989 860	UTY-RLRX / KFE00989 860	UTY-RLRX / KFE00989 860	UTY-RLRX / KFE00989 860
Cena kompletu [PLN netto] j. wew., j. zew., sterownik	19 720	22 060	23 660	26 290



Klimatyzatory kanałowe KHTAP – średni spręż 3PH



Model (j. wew./ j. zew.)	RDG36KHTAP / ROG36KRTA	RDG45KHTAP / ROG45KRTA	RDG54KHTAP / ROG54KRTA
Moc chłod. [kW]	9,5 (2,8 - 11,2)	12,1 (4,0 - 14,0)	13,4 (4,5 - 14,5)
Moc grzew. [kW]	10,8 (2,7 - 12,7)	13,5 (4,2 - 16,2)	15,5 (4,7 - 16,5)
Klasa energetyczna (chłodzenie/grzanie)	A++ / A+	-/- brak informacji	-/- brak informacji
Zasilanie [V/fi/Hz]	400/3/50	400/3/50	400/3/50
Średnica rur przyłączeniowych (ciecz ; gaz) [cal]	3/8 ; 5/8	3/8 ; 5/8	3/8 ; 5/8
Max długość instalacji / różnica poziomów [m]	50 / 30	50 / 30	50 / 30
Cena j. wew. [PLN netto]	RDG36KHTAP / KFE01913	RDG45KHTAP / KFE01906	RDG54KHTAP / KFE01909
	10 550	11 200	11 730
Cena j. zew. [PLN netto]	ROG36KRTA / KFE02053	ROG45KRTA / KFE02054	ROG54KRTA / KFE02055
	11 200	12 140	14 300
Cena sterownika - przewodowy [PLN netto]	UTY-RLRX / KFE00989	UTY-RLRX / KFE00989	UTY-RLRX / KFE00989
	860	860	860
Cena kompletu [PLN netto] j. wew., j. zew., sterownik	22 610	24 200	26 890





Klimatyzatory kanałowe KMLB / KMLA



Model (j. wew./ j. zew.)	RDG22KMLB / ROG22KBTB	RDG24KMLA / ROG24KBTB	RDG30KMLA / ROG30KBTB
Moc chłod. [kW]	6,0 (0,9 - 6,7)	6,8 (0,9 - 8,0)	8,5 (2,8 - 10,0)
Moc grzew. [kW]	7,0 (0,9 - 8,0)	7,5 (0,9 - 9,1)	10,0 (2,7 - 11,2)
Klasa energetyczna (chłodzenie/grzanie)	A++ / A+	A++ / A+	A++ / A+
Zasilanie [V/f/Hz]	230/1/50	230/1/50	230/1/50
Średnica rur przyłączeniowych (ciecz ; gaz) [cal]	1/4 ; 1/2	1/4 ; 1/2	3/8 ; 5/8
Max długość instalacji / różnica poziomów [m]	30 / 25	30 / 25	50 / 30
Cena j. wew. [PLN netto]	RDG22KMLB / KFE02287	RDG24KMLA / KFE01707	RDG30KMLA / KFE01922
	5 440	5 350	7 470
Cena j. zew. [PLN netto]	ROG22KBTB / KFE01975	ROG24KBTB / KFE01903	ROG30KBTB / KFE01916
	6 820	8 040	9 800
Cena sterownika - przewodowy [PLN netto]	UTY-RLRX / KFE00989	UTY-RLRX / KFE00989	UTY-RLRX / KFE00989
	860	860	860
Cena kompletu [PLN netto] j. wew., j. zew., sterownik	13 120	14 250	18 130

Model (j. wew./ j. zew.)	RDG36KMLA / ROG36KBTB	RDG45KMLA / ROG45KBTB
Moc chłod. [kW]	9,5 (2,8-11,2)	12,1 (4,0-13,0)
Moc grzew. [kW]	10,8 (2,7-12,7)	13,5 (4,2-15,2)
Klasa energetyczna (chłodzenie/grzanie)	A++ / A+	-/- brak informacji
Zasilanie [V/f/Hz]	230/1/50	230/1/50
Średnica rur przyłączeniowych (ciecz ; gaz) [cal]	3/8 ; 5/8	3/8 ; 5/8
Max długość instalacji / różnica poziomów [m]	50 / 30	50 / 30
Cena j. wew. [PLN netto]	RDG36KMLA / KFE01914	RDG45KMLA / KFE01907
	8 210	8 850
Cena j. zew. [PLN netto]	ROG36KBTB / KFE01708	ROG45KBTB / KFE01709
	10 650	11 600
Cena sterownika - przewodowy [PLN netto]	UTY-RLRX / KFE00989	UTY-RLRX / KFE00989
	860	860
Cena kompletu [PLN netto] j. wew., j. zew., sterownik	19 720	21 310



Klimatyzatory kanałowe KMLB / KMLA – wysoki spręż ECO



Model (j. wew./ j.zew.)	RDG22KMLB / ROG22KATA	RDG24KMLA / ROG24KATA	RDG30KMLA / ROG30KATA
Moc chłod. [kW]	6,0 (0,9 - 6,3)	6,8 (0,9 - 7,4)	8,5 (2,8 - 9,6)
Moc grzew. [kW]	7,0 (0,9 - 7,4)	7,5 (0,9 - 8,6)	10,0 (2,7 - 10,8)
Klasa energetyczna (chłodzenie/grzanie)	A+ / A	A+ / A	A+ / A
Zasilanie [V/i/Hz]	230/1/50	230/1/50	230/1/50
Średnica rur przyłączeniowych (ciecz ; gaz) [cal]	1/4 ; 1/2	1/4 ; 1/2	3/8 ; 5/8
Max długość instalacji / różnica poziomów [m]	25 / 20	25 / 20	30 / 30
Cena j. wew. [PLN netto]	RDG22KMLB / KFE02287	RDG24KMLA / KFE01707	RDG54KHTA / KFE01922
	5 440	5 350	7 470
Cena j. zew. [PLN netto]	ROG22KATA / KFE02057	ROG24KATA / KFE02058	ROG30KATA / KFE02059
	5 110	5 750	6 820
Cena sterownika - przewodowy [PLN netto]	UTY-RLRX / KFE00989	UTY-RLRX / KFE00989	UTY-RLRX / KFE00989
	860	860	860
Cena kompletu [PLN netto] j. wew., j. zew., sterownik	11 410	11 960	15 150

Model (j. wew./ j.zew.)	RDG36KMLA / ROG36KATA	RDG45KMLA / ROG45KATA
Moc chłod. [kW]	9,5 (2,8-10,6)	12,1 (4,0-12,6)
Moc grzew. [kW]	10,8 (2,7-12,5)	13,5 (4,2-15,0)
Klasa energetyczna (chłodzenie/grzanie)	A+/A	-
Zasilanie [V/i/Hz]	230/1/50	230/1/50
Średnica rur przyłączeniowych (ciecz ; gaz) [cal]	3/8 ; 5/8	3/8 ; 5/8
Max długość instalacji / różnica poziomów [m]	30 / 30	30 / 30
Cena j. wew. [PLN netto]	RDG36KMLA / KFE01914	RDG45KMLA / KFE01907
	8 210	8 850
Cena j. zew. [PLN netto]	ROG36KATA / KFE02060	ROG45KATA / KFE02061
	7 400	8 200
Cena sterownika - przewodowy [PLN netto]	UTY-RLRX / KFE00989	UTY-RLRX / KFE00989
	860	860
Cena kompletu [PLN netto] j. wew., j. zew., sterownik	16 470	17 910



Klimatyzatory kanałowe KMLA 3PH



Model (j. wew./ j.zew.)	RDG36KMLA / ROG36KRTA	RDG45KMLA / ROG45KRTA
Moc chłod. [kW]	9,5 (2,8-11,2)	12,1 (4,0-13,0)
Moc grzew. [kW]	10,8 (2,7-12,7)	13,5 (4,2-15,2)
Klasa energetyczna (chłodzenie/grzanie)	A++ / A+	-
Zasilanie [V/f/Hz]	400/3/50	400/3/50
Średnica rur przyłączeniowych (ciecz ; gaz) [cal]	3/8 ; 5/8	3/8 ; 5/8
Max długość instalacji / różnica poziomów [m]	50 / 30	50 / 30
Cena j. wew. [PLN netto]	RDG36KMLA / KFE01914	RDG45KMLA / KFE01907
	8 210	8 850
Cena j. zew. [PLN netto]	ROG36KRTA / KFE02053	ROG45KRTA / KFE02054
	11 200	12 140
Cena sterownika - przewodowy [PLN netto]	UTY-RLRX / KFE00989	UTY-RLRX / KFE00989
	860	860
Cena kompletu [PLN netto] j. wew., j. zew., sterownik	20 270	21 850



Klimatyzatory kanałowe KMLA ECO 3PH



Model (j. wew./ j.zew.)	RDG36KMLA / ROG36KQTA	RDG45KMLA / ROG45KQTA
Moc chłod. [kW]	9,5 (2,8-10,6)	12,1 (4,0-12,6)
Moc grzew. [kW]	10,8 (2,7-12,5)	13,5 (4,2-15,0)
Klasa energetyczna (chłodzenie/grzanie)	A+ / A	-
Zasilanie [V/f/Hz]	400/3/50	400/3/50
Średnica rur przyłączeniowych (ciecz ; gaz) [cal]	3/8 ; 5/8	3/8 ; 5/8
Max długość instalacji / różnica poziomów [m]	30 / 30	30 / 30
Cena j. wew. [PLN netto]	RDG36KMLA / KFE01914	RDG45KMLA / KFE01907
	8 210	8 850
Cena j. zew. [PLN netto]	ROG36KQTA / KFE02062	ROG45KQTA / KFE02063
	8 200	9 050
Cena sterownika - przewodowy [PLN netto]	UTY-RLRX / KFE00989	UTY-RLRX / KFE00989
	860	860
Cena kompletu [PLN netto] j. wew., j. zew., sterownik	17 270	18 760



Klimatyzatory kanałowe KHTA – wysoki spręż



Model (j. wew./ j. zew.)	RDG45KHTA / ROG45KBTB	RDG54KHTA / ROG54KBTB
Moc chłod. [kW]	12,1 (4,0 - 14,0)	13,4 (5,0 - 14,5)
Moc grzew. [kW]	13,5 (5,0 - 16,2)	15,5 (5,5 - 18,0)
Klasa energetyczna (chłodzenie/grzanie)	-/- brak informacji	-/- brak informacji
Zasilanie [V/f/Hz]	230/1/50	230/1/50
Średnica rur przyłączeniowych (ciecz ; gaz) [cal]	3/8 ; 5/8	3/8 ; 5/8
Max długość instalacji / różnica poziomów [m]	50 / 30	50 / 30
Cena j. wew. [PLN netto]	RDG45KHTA / KFE01905	RDG54KHTA / KFE01908
	8 400	10 200
Cena j. zew. [PLN netto]	ROG45KBTB / KFE01709	ROG54KBTB / KFE01710
	11 600	19 700
Cena sterownika - przewodowy [PLN netto]	UTY-RLRX / KFE00989	UTY-RLRX / KFE00989
	860	860
Cena kompletu [PLN netto] j. wew., j. zew., sterownik	20 860	24 760

Jednostki wewnętrzne dostarczane w zestawie ze sterownikiem przewodowym UTY-RNNXM



Klimatyzatory kanałowe KHTA – wysoki spręż 3PH



Model (j. wew./ j. zew.)	RDG45KHTA / ROG45KRTA	RDG54KHTA / ROG54KRTA
Moc chłod. [kW]	12,1 (4,0 - 14,0)	13,4 (5,0 - 14,5)
Moc grzew. [kW]	13,5 (5,0 - 16,2)	15,5 (5,5 - 18,0)
Klasa energetyczna (chłodzenie/grzanie)	-/- brak informacji	-/- brak informacji
Zasilanie [V/f/Hz]	400/3/50	400/3/50
Średnica rur przyłączeniowych (ciecz ; gaz) [cal]	3/8 ; 5/8	3/8 ; 5/8
Max długość instalacji / różnica poziomów [m]	50 / 30	50 / 30
Cena j. wew. [PLN netto]	RDG45KHTA / KFE01905	RDG54KHTA / KFE01906
	8 400	10 200
Cena j. zew. [PLN netto]	ROG45KRTA / KFE02054	ROG54KRTA / KFE02055
	12 140	14 300
Cena sterownika - przewodowy [PLN netto]	UTY-RLRX / KFE00989	UTY-RLRX / KFE00989
	860	860
Cena kompletu [PLN netto] j. wew., j. zew., sterownik	21 400	25 360

Jednostki wewnętrzne dostarczane w zestawie ze sterownikiem przewodowym UTY-RNNXM

Akcesoria do klimatyzatorów kanałowych

Nazwa	Opis	Dotyczy modeli	Kod towaru	Cena [PLN]
Moduły WiFi				
UTY-TFNXZ1	moduł komunikacji WI-FI	modele KHTA	KFE01067	650
UTY-TFSXZ1	moduł komunikacji WI-FI	modele KSLAP, KLLAP, KHTAP, KMLA	KFE01530	730
Sterowniki				
UTY-RNRXZ5	pilot przewodowy (panel dotykowy)	modele KLLAP, KHTAP, KMLA	KFE02374	1 500
UTY-RLRX	pilot przewodowy	modele KLLAP, KHTAP, KMLA	KFE00989	860
UTY-RNNXM	pilot przewodowy	wszystkie modele	KFE00616	800
UTY-RVNXM	pilot przewodowy	wszystkie modele	KFE00788	920
UTY-RSNXM	prosty pilot przewodowy	wszystkie modele	KFE00614	610
UTY-RSRX	prosty pilot przewodowy	modele KLLAP, KHTAP, KMLA	KFE01501	730
UTY-RHRX	prosty pilot przewodowy	modele KLLAP, KHTAP, KMLA	KFE01570	750
UTY-LBTXM	zestaw do sterowania bezprzewodowego (pilot + odbiornik)	modele KSLAP, KLLAP, KHTAP, KMLA	KFE00991	800
Kratki automatyczne				
UTD-GXTA-W	kratka z automatyczną żaluzją	modele RDG09/12/14KLLAP	KFE00608	990
UTD-GXTB-W	kratka z automatyczną żaluzją	modele RDG18KLLAP	KFE01504	1 200
Pozostałe akcesoria				
UTY-XSZX	pomieszczeniowy czujnik temperatury	wszystkie modele RDG	KFE00738	340
UTD-LFNA	filtr o wydłużonej żywotności	modele RDG36/45/54KHTAP	KFE00992	560
UTD-LFNB	filtr o wydłużonej żywotności	modele RDG18/22/24/30KHTAP	KFE00993	410
UTD-LFNC	filtr o wydłużonej żywotności	modele RDG12/14KHTAP	KFE01568	360
UTD-LF25NA	filtr o wydłużonej żywotności	modele KMLA	KFE00506	900
UTD-LF60KA	filtr o wydłużonej żywotności	modele RDG45/54KHTA	KFE00507	1 070
UTD-RF204	kształtka okrągła	modele KMLA	KFE01282	340
UTD-SF045T	kształtka prostokątna	modele KMLA	KFE01567	510
UTZ-PX1NBA	pompka skroplin	modele KMLA	KFE01566	1 280
UTY-XWZXZG	zestaw przyłączeniowy wejścia/wyjścia	modele KLLAP, KHTAP, KMLA	KFE00990	150
UTD-ECS5A	zestaw przyłączeniowy wejścia/wyjścia	modele KHTA	KFE00610	150
UTY-XCSX + UTZ-GXNA	zestaw przyłączeniowy wejścia/wyjścia (z uchwytem)	modele KHTAP	KFE01745	850
UTZ-GXRA	obudowa rozszerzenia wejść/wyjść	modele KHTAP	KFE01589	400

FE Fuji Electric Fuji Furukawa Engineering & Construction Co. Ltd.



Systemy klimatyzacji Split R410A

Typoszereg MultiSplit R32







MultiSplit – jednostki zewnętrzne R32

Model	Zakres wydajności					
	14	18	18	24	30	36
Wydajność w trybie chłodzenia [kW]	4,0	5,0	5,4	6,8	8,0	9,5





MULTI 2, 3, 4, 5 (2 pomieszczenia, max 5 jednostek)

  j. zewnętrzna	ROG14KBTA2	ROG18KBTA2	ROG18KBTA3	ROG24KBTA3	ROG30KBTA4	ROG36KBTA5
--	------------	------------	------------	------------	------------	------------

MultiSplit – jednostki wewnętrzne R32

Typ	MULTI 2		MULTI 3		MULTI 4	MULTI 5	
	ROG14KBTA2	ROG18KBTA2	ROG18KBTA3	ROG24KBTA3	ROG30KBTA4	ROG 36KBTA5	
Model							
Wydajność [kW]	Chłodzenie	4,0	5,0	5,4	6,8	8,0	9,5
	Grzanie	4,4	5,6	6,8	8,0	9,6	10,6

ŚCIENNE

Model	kBTU/h	Wydajność [kW]	Zakres wydajności					
			14	18	18	24	30	36
KETA WHITE 	07	2,0	•	•	•	•	•	•
	09	2,5	•	•	•	•	•	•
	12	3,5	•	•	•	•	•	•
	14	4,0	—	•	•	•	•	•
KETA GRAPHITE 	07	2,0	•	•	•	•	•	•
	09	2,5	•	•	•	•	•	•
	12	3,5	•	•	•	•	•	•
	14	4,0	—	•	•	•	•	•
KMCC 	07	2,0	•	•	•	•	•	•
	09	2,5	•	•	•	•	•	•
	12	3,5	•	•	•	•	•	•
	14	4,0	—	•	•	•	•	•
KGTB 	07	2,0						
	09	2,8						
	12	4,0						
	14	5,4						




PRZYPODŁOGOWE I PRZYSUFITOWE

KVCA 	09	2,5	•	•	•	•	•	•
	12	3,5	•	•	•	•	•	•
	14	4,0	—	•	•	•	•	•
KRTA 	18	5,2	—	—	•	•	•	•
	22	6,0	—	—	—	•	•	•

KASETOWE

KVLA 	07	2,0	•	•	•	•	•	•
	09	2,5	•	•	•	•	•	•
	12	3,5	•	•	•	•	•	•
	14	4,0	—	•	•	•	•	•

KANAŁOWE

KSLAP 	07	2,0	•	•	•	•	•	•
	09	2,5	•	•	•	•	•	•
	12	3,5	•	•	•	•	•	•
	14	4,0	—	•	•	•	•	•
KLLAP 	07	2,0	•	•	•	•	•	•
	09	2,5	•	•	•	•	•	•
	12	3,5	•	•	•	•	•	•
KMLB 	14	4,0	—	•	•	•	•	•
	22	6,0	—	—	—	•	•	•
	24	6,8	—	—	—	•	•	•

Jednostki wewnętrzne MultiSplit R32



Klimatyzatory ściennie KETA White



Model	Moc chłod. [kW]	Moc grzew. [kW]	Zasilanie [V/f/Hz]	Średnica rur przyłączeniowych (ciecz ; gaz) [cal]	Kod towaru	Cena jednostki [PLN]
RSG07KETA	2,0	2,5	230/1/50	1/4 ; 3/8	KFE01858	1 920
RSG09KETA	2,5	2,8	230/1/50	1/4 ; 3/8	KFE01859	2 020
RSG12KETA	3,4	4,0	230/1/50	1/4 ; 3/8	KFE01860	2 340
RSG14KETA	4,2	5,4	230/1/50	1/4 ; 3/8	KFE01861	3 360

Jednostki wewnętrzne ściennie dostarczane w zestawie ze sterownikiem bezprzewodowym.



Klimatyzatory ściennie KETA Graphite



Model	Moc chłod. [kW]	Moc grzew. [kW]	Zasilanie [V/f/Hz]	Średnica rur przyłączeniowych (ciecz ; gaz) [cal]	Kod towaru	Cena jednostki [PLN]
RSG07KETAB	2,0	2,5	230/1/50	1/4 ; 3/8	KFE01893	1 920
RSG09KETAB	2,5	2,8	230/1/50	1/4 ; 3/8	KFE01894	2 020
RSG12KETAB	3,4	4,0	230/1/50	1/4 ; 3/8	KFE01895	2 340
RSG14KETAB	4,2	5,4	230/1/50	1/4 ; 3/8	KFE02018	3 360

Jednostki wewnętrzne ściennie dostarczane w zestawie ze sterownikiem bezprzewodowym.



Klimatyzatory ściennie KMCC



Model	Moc chłod. [kW]	Moc grzew. [kW]	Zasilanie [V/f/Hz]	Średnica rur przyłączeniowych (ciecz ; gaz) [cal]	Kod towaru	Cena jednostki [PLN]
RSG07KMCC	2,0	2,5	230/1/50	1/4 ; 3/8	KFE02029	1 510
RSG09KMCC	2,5	2,8	230/1/50	1/4 ; 3/8	KFE02011	1 760
RSG12KMCC	3,5	4,0	230/1/50	1/4 ; 3/8	KFE02010	1 990
RSG14KMCC	4,2	5,4	230/1/50	1/4 ; 3/8	KFE02009	2 930
RSG18KMTB	5,0	6,0	230/1/50	1/4 ; 1/2	KFE02251	3 730
RSG24KMTB	7,0	8,2	230/1/50	1/4 ; 1/2	KFE02260	4 470

Jednostki wewnętrzne ściennie dostarczane w zestawie ze sterownikiem bezprzewodowym.



Klimatyzatory ściennie KGTB



Model	Moc chłod. [kW]	Moc grzew. [kW]	Zasilanie [V/f/Hz]	Średnica rur przyłączeniowych (ciecz ; gaz) [cal]	Kod towaru	Cena jednostki [PLN]
RSG07KGTB	2,0	2,5	230/1/50	1/4 ; 3/8	KFE01684	2 080
RSG09KGTB	2,5	2,8	230/1/50	1/4 ; 3/8	KFE01685	2 180
RSG12KGTB	3,4	4,0	230/1/50	1/4 ; 3/8	KFE01686	2 390
RSG14KGTB	4,2	5,4	230/1/50	1/4 ; 3/8	KFE01687	3 430

Jednostki wewnętrzne ściennie dostarczane w zestawie ze sterownikiem bezprzewodowym.



Klimatyzatory przypodłogowe KVCA



Model	Moc chłod. [kW]	Moc grzew. [kW]	Zasilanie [V/f/Hz]	Średnica rur przyłączeniowych (ciecz ; gaz) [cal]	Kod towaru	Cena jednostki [PLN]
RGG09KVCA	2,5	3,5	230/1/50	1/4 ; 3/8	KFE02276	3 940
RGG12KVCA	3,5	4,5	230/1/50	1/4 ; 3/8	KFE02278	4 690
RGG14KVCA	4,2	5,2	230/1/50	1/4 ; 3/8	KFE02277	5 430

Jednostki wewnętrzne dostarczane w zestawie ze sterownikiem bezprzewodowym.



Jednostka przysufitowa KRTA



Model	Moc chłod. [kW]	Moc grzew. [kW]	Zasilanie [V/f/Hz]	Średnica rur przyłączeniowych (ciecz ; gaz) [cal]	Kod towaru	Cena [PLN]	Cena kompletu [PLN]
RYG18KRTA	5,2	6,0	230/1/50	1/4 ; 1/2	KFE02045	3 530	4 390
UTY-RLRX					KFE00989	860	
RYG22KRTA	6,0	7,0	230/1/50	1/4 ; 1/2	KFE02246	3 950	4 810
UTY-RLRX					KFE00989	860	



Jednostki kasetonowe KVLA – zwarte z nawiewem 4-stronnym



Model	Moc chłod. [kW]	Moc grzew. [kW]	Zasilanie [V/f/Hz]	Średnica rur przyłączeniowych (ciecz ; gaz) [cal]	Kod towaru	Cena [PLN]	Cena kompletu [PLN]
RCG07KVLA	2,0 (0,9 – 3,0)	2,5 (0,9 – 3,4)	230/1/50	1/4 ; 3/8	KFE01688	4 300	4 640
UTY-LNTX					KFE01748	340	
RCG09KVLA	2,5 (0,9 – 3,2)	3,2 (0,9 – 4,7)	230/1/50	1/4 ; 3/8	KFE01689	4 390	4 730
UTY-LNTX					KFE01748	340	
RCG12KVLA	3,5 (0,9 – 4,4)	4,1 (0,9 – 5,7)	230/1/50	1/4 ; 3/8	KFE01690	4 810	5 150
UTY-LNTX					KFE01748	340	
RCG14KVLA	4,3 (0,9 – 5,4)	5,0 (0,9 – 6,5)	230/1/50	1/4 ; 3/8	KFE01691	5 240	5 580
UTY-LNTX					KFE01748	340	



Jednostki kanałowe KSLAP – zwarte



Model	Moc chłod. [kW]	Moc grzew. [kW]	Zasilanie [V/f/Hz]	Średnica rur przyłączeniowych (ciecz ; gaz) [cal]	Kod towaru	Cena [PLN]	Cena kompletu [PLN]
RDG07KSLAP	2,0	2,7	230/1/50	1/4 ; 3/8	KFE01696	3 120	3 980
UTY-RLRX					KFE00989	860	
RDG09KSLAP	2,5	3,3	230/1/50	1/4 ; 3/8	KFE01697	3 220	4 080
UTY-RLRX					KFE00989	860	
RDG12KSLAP	3,5	3,8	230/1/50	1/4 ; 3/8	KFE01698	3 440	4 300
UTY-RLRX					KFE00989	860	
RDG14KSLAP	4,0	5,0	230/1/50	1/4 ; 3/8	KFE01699	3 650	4 510
UTY-RLRX					KFE00989	860	
RDG18KSLAP	5,0	6,0	230/1/50	1/4 ; 3/8	KFE01699	4 290	5 150
UTY-RLRX					KFE00989	860	



Jednostki kanałowe KLLAP – zwarte



Model	Moc chłod. [kW]	Moc grzew. [kW]	Zasilanie [V/f/Hz]	Średnica rur przyłączeniowych (ciecz ; gaz) [cal]	Kod towaru	Cena [PLN]	Cena kompletu [PLN]
RDG07KLLAP	2,0	2,7	230/1/50	1/4 ; 3/8	KFE01692	2 900	3 760
UTY-RLRX					KFE00989	860	
RDG09KLLAP	2,5	3,3	230/1/50	1/4 ; 3/8	KFE01693	3 310	4 170
UTY-RLRX					KFE00989	860	
RDG12KLLAP	3,5	3,8	230/1/50	1/4 ; 3/8	KFE01694	3 420	4 280
UTY-RLRX					KFE00989	860	
RDG14KLLAP	4,0	5,0	230/1/50	1/4 ; 3/8	KFE01695	3 470	4 330
UTY-RLRX					KFE00989	860	
RDG18KLLAP	5,0	6,0	230/1/50	1/4 ; 3/8	KFE01705	3 950	4 810
UTY-RLRX					KFE00989	860	

Jednostki zewnętrzne MultiSplit R32



Model (j. zew.)	ROG14KBTA2	ROG18KBTA2	ROG18KBTA3	ROG24KBTA3	ROG30KBTA4	ROG36KBTA5
Moc chłod. [kW]	4,0 (1,4 – 4,6)	5,0 (1,7 – 5,8)	5,4 (1,8 – 7,0)	6,8 (1,8 – 8,5)	8,0 (2,4 – 10,1)	9,5 (3,0 – 11,0)
Moc grzew. [kW]	4,4 (1,1 – 5,5)	5,6 (1,8 – 6,6)	6,8 (2,0 – 8,0)	8,0 (2,0-9,2)	9,6 (3,0 – 11,2)	10,6 (3,5 – 12,0)
Klasa energetyczna (chłodzenie/grzanie)	A+++ / A++	A+++ / A++	A+++ / A++	A+++ / A++	A+++ / A++	A+++ / A++
Zasilanie [V/f/Hz]	230/1/50	230/1/50	230/1/50	230/1/50	230/1/50	230/1/50
Średnica rur przyłączeniowych (ciecz ; gaz) [cal]	2x1/4 ; 2x3/8	2x1/4 ; 2x3/8	3x1/4 – 3x3/8	3x1/4 - 2x3/8 , 1x1/2	4x1/4 - 2x3/8 , 2x1/2	5x1/4 – 3x3/8 , 2x1/2
Max długość instalacji / różnica poziomów [m]	30 / 20	30 / 20	50 / 25	50 / 25	70 / 25	75 / 25
Cena j. zew. [PLN netto]	ROG14KBTA2 / KFE01700 6 100	ROG18KBTA2 / KFE01701 7 100	ROG18KBTA3 / KFE02247 9 100	ROG24KBTA3 / KFE02249 9 800	ROG30KBTA4 / KFE02274 11 800	ROG36KBTA5 / KFE02275 14 700

Systemy sterowania dedykowane do urządzeń Split i MultiSplit

Kod towaru	Opis	Dotyczy modeli	Dotyczy modeli	Cena [PLN]
Moduły WiFi				
Melissa	Moduł komunikacji Wi-Fi	Wszystkie modele z odbiornikiem podczerwieni	KKI00001	530
UTY-TFNXZ1	Moduł komunikacji Wi-Fi	Wszystkie modele oprócz LLCC, KGTA, KLCA	KFE01067	650
UTY-TFSXZ1	Moduł komunikacji Wi-Fi	Modele LSLAP	KFE01530	730
UTY-TFSXW1	Moduł komunikacji Wi-Fi	Modele KG, KM, KL	KFE01147	650
FJ-RC-WIFI-1	Moduł komunikacji Wi-Fi	Wszystkie modele oprócz LLCC, KGTA, KLCA, KPCA	KFE00841	2 350
Praca całoroczna				
ARCTIC	Zestaw pracy całorocznej dla funkcji grzania	wszystkie modele	KFE00798	350
POLARIS	Zestaw pracy całorocznej dla funkcji chłodzenia	wszystkie modele	KFE00799	230
Sterowanie naprzemienne				
UTY-RNRXZ5	Sterownik z ekranem dotykowym z możliwością pracy naprzemiennej	Wszystkie modele R32 Oprócz KP i KL	KFE02374	1 150
SPN	Moduł pracy naprzemiennej	Wszystkie modele oprócz LLCC i KLCA	KKI00011	850
Moduły modbus i KNX				
UTY-VMSX	Interfejs MODBUS	Wszystkie modele R32 Oprócz KP i KL	KFE00994	1 280
UTY-VKSX	Interfejs MODBUS	Wszystkie modele R32 Oprócz KP i KL	KFE02157	1 280
FJ-RC-KNX-1i	Interfejs KNX	Wszystkie modele oprócz LLCC, KGTA, KLCA	KFE00839	1 830
FJ-RC-MBS-1	Interfejs MODBUS	Wszystkie modele oprócz LLCC, KGTA, KLCA	KFE00840	1 830
Pozostałe akcesoria				
UTY-ASSX	Oprogramowanie serwisowe	wszystkie modele	KFE00842	2 140
UTI-INV-DX	Moduł sterowania agregatów na czynnik R32 do central wentylacyjnych	wybrane jednostki zewnętrzne	KFE01480	3 210
UTI-INV-U	Moduł sterowania agregatów do central wentylacyjnych	wybrane jednostki zewnętrzne	KFE01480	3 210
UTI-ATWD	Opcjonalny interfejs i panel	modułu sterowania UTI-INV-G	KFE01479	1 400
WDSW	Wtyczka do sygnału wejścia	Wszystkie modele oprócz kanałowego oraz LLCC i KLCA	KFE01130	43
Wtyczka 9705932012	Wtyczka pod port pilota przewodowego	Wszystkie modele przypodłogowe i ściennie oprócz LLCC i LMTA	KFE00912	52

FE Fuji Electric Fuji Furukawa Engineering & Construction Co. Ltd.

Systemy Multi Symultaniczne

Multi Symultaniczny R32



Jednostki kasetonowe RCG



Model	Moc chłod. [kW]	Moc grzew. [kW]	Zasilanie [V/Ø/Hz]	Średnica rur przyłączeniowych (ciecz ; gaz) [cal]	Dostępne kombinacje	Kod towaru	Cena [PLN]	Cena kompletu [PLN]
RCG18KVLA	5,2	6,0	230/1/50	1/4 ; 1/2	2 × RCG18KVLA / ROG36KBTB lub 3 × RCG18KVLA / ROG54KBTB	KFE01702	5 750	6 360
UTY-RSNYM							610	
RCG24KVLA	6,8	7,5	230/1/50	1/4 ; 1/2	2 × RCG24KVLA / ROG54KBTB	KFE01704	6 310	6 920
UTY-RSNYM							610	



Jednostki kanałowe



Model	Moc chłod. [kW]	Moc grzew. [kW]	Zasilanie [V/Ø/Hz]	Średnica rur przyłączeniowych (ciecz ; gaz) [cal]	Dostępne kombinacje	Kod towaru	Cena [PLN]	Cena kompletu [PLN]
RDG18KLLAP	5,2	6,0	230/1/50	1/4 ; 1/2	2 × RDG18KLLAP / ROG36KBTB lub 3 × RDG18KLLAP / ROG54KBTB	KFE01705	3 950	4 560
UTY-RSNYM							610	
RDG24KMLA	6,8	7,5	230/1/50	1/4 ; 1/2	2 × RDG24KMLA / ROG54KBTB	KFE01707	5 350	5 960
UTY-RSNYM							610	



Jednostki zewnętrzne R32



Model	Moc chłod. [kW]	Moc grzew. [kW]	Zasilanie [V/Ø/Hz]	Średnica rur przyłączeniowych (ciecz ; gaz) [cal]	Kod towaru	Cena jednostki [PLN]
ROG36KBTB Multi symultaniczny	9.5	10.8	230/1/51	3/8 ; 5/8	KFE02289	13 300
ROG45KBTB Multi symultaniczny	12.1	13.5	230/1/50	3/8 ; 5/8	KFE02290	15 500
ROG54KBTB Multi symultaniczny	13.4	15.5	230/1/50	3/8 ; 5/8	KFE02291	16 600
ROG36KRTA Multi symultaniczny	9.5	10.8	400/3/50	3/8 ; 5/8	KFE02292	15 000
ROG45KRTA Multi symultaniczny	12.1	13.5	400/3/50	3/8 ; 5/8	KFE02293	16 000
ROG54KRTA Multi symultaniczny	13.4	15.5	400/3/50	3/8 ; 5/8	KFE02294	17 700

Akcesoria do systemu Multi Symultanicznego

Model	Opis	Dotyczy modeli	Kod towaru	Cena [PLN]
UTP-SX236A	trójnik instalacji	dobór trójników należy wykonać zgodnie z wytycznymi w katalogu	KFE00570	510
UTP-SX254A	trójnik instalacji		KFE00547	510
UTP-SX354A	trójnik instalacji		KFE00530	510
UTP-SX272A	trójnik instalacji		KFE01066	550
UTP-SX372A	trójnik instalacji		KFE01746	800
UTY-RNRXZ5	pilot przewodowy	wszystkie modele	KFE02374	1 150
UTY-RSNYM	prosty pilot przewodowy	wszystkie modele	-	610



Producent:

Fuji Furukawa Engineering & Construction Co. Ltd.

Generalny Dystrybutor w Polsce:

Iglotech Sp. z o. o.

82-500 Kwidzyn, ul. Toruńska 41
iglotech@iglotech.com.pl

www.fujielectric.eu