

# Japońska jakość klimatyzacji



## Cennik 2021/22

SYSTEMY KLIMATYZACJI SPLIT I MULTISPLIT

Ceny obowiązują od 20.12.2021 r. do odwołania .

# +20% więcej energii odnawialnej

Fuji Furukawa Engineering & Construction w swoich działaniach kieruje się założeniami **komfortowej i ekologicznej** przyszłości, zwracając uwagę na wytyczne Unii Europejskiej, a zwłaszcza plan 20/20/20, zakładający **zwiększenie udziału źródeł energii odnawialnej o 20%, zmniejszenie emisji CO<sub>2</sub> o 20% i zmniejszenie zużycia energii pierwotnej o 20%**.

+20%  
więcej energii  
odnawialnej



-20%  
mniej emisji CO<sub>2</sub>

-20%  
mniejsze zużycie  
energii pierwotnej



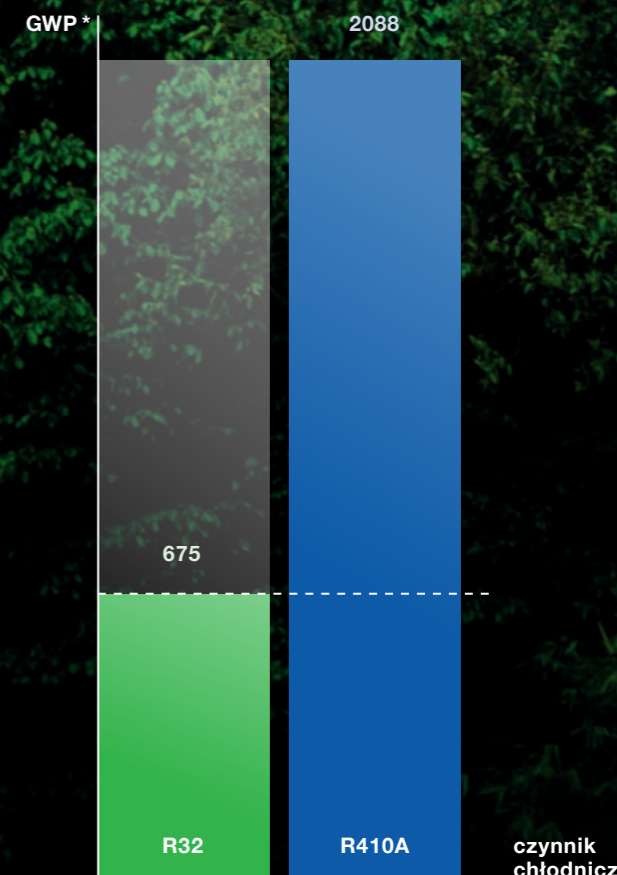
## W tworzeniu komfortowej i ekologicznej przyszłości

Fuji Furukawa Engineering & Construction **spełnia wymagania nowych przepisów UE** F-Gazowych nr 517/2014 przyjęte w 2014, które obowiązują od 1 stycznia 2015. Aktywnie realizuje scenariusz ochrony energetycznej dla pokoleń (FES). Fuji Furukawa Engineering & Construction **wdraża czynnik R32** w całym asortymencie.

Z początkiem roku 2025 zostanie zabronione stosowanie czynników chłodniczych F-Gazowych (GWP 750) o ładunku większym niż 4 kg w urządzeniach typu Split.

Fuji Furukawa Engineering & Construction **stale podejmuje działania** mające wpływ na środowisko poprzez **wprowadzanie nowoczesnych materiałów produkcji, technologii, oraz redukując ilość odpadów**.

## Czynnik chłodniczy R32



\* Potencjał tworzenia efektu cieplarnianego (Global Warming Potential)

czynnik chłodniczy

# Typoszereg Split R32

Wydajność [kW]	2,0	2,6	3,5	4,1	5,3	6,5	7,1	8,8	10,6	12,5	14,0
Kod wydajności	7	9	12	14	18	22	24	30	36	45	54

## ŚCIENNE

KETA White			RSG07 KETA	RSG09 KETA	RSG012 KETA	RSG14 KETA						
KETA Graphite			RSG07 KETAB	RSG09 KETAB	RSG012 KETAB	RSG14 KETAB						
KGTB			RSG07 KGTB	RSG09 KGTB	RSG12 KGTB	RSG14 KGTB						
KMCC			RSG07 KMCC	RSG09 KMCC	RSG12 KMCC	RSG14 KMCC						
KMCDN - Nordic				RSG09 KMCDN	RSG12 KMCDN	RSG14 KMCDN						
KMTB							KMTB		KMTB			
KMTA									KMTA	KMTA		
KPCA			RSG07 KPCA	RSG09 KPCA	RSG12 KPCA							
KLCA							RSG18 KLCA		RSG24 KLCA			

## PODŁOGOWE I PRZYSUFITOWE

KRTA											RYG18 KRTA	RYG22 KRTA	RYG24 KRTA	RYG30 KRTA	RYG36 KRTA	RYG45 KRTA	RYG54 KRTA
												RYG36 KRTA [3 fazy]	RYG45 KRTA [3 fazy]	RYG54 KRTA [3 fazy]			
											RYG18 KRTA ECO	RYG22 KRTA ECO	RYG24 KRTA ECO	RYG30 KRTA ECO	RYG36 KRTA ECO	RYG45 KRTA ECO	
															RYG36 KRTA ECO [3 fazy]	RYG45 KRTA ECO [3 fazy]	

## KASETONOWE

KVLA zwarte z nawiewem 4-stronnym				RCG09 KVLA	RCG12 KVLA	RCG14 KVLA	RCG18 KVLA	RCG22 KVLA	RCG24 KVLA								
				RCG09 KVLA ECO	RCG12 KVLA ECO	RCG14 KVLA ECO	RCG18 KVLA ECO	RCG22 KVLA ECO	RCG24 KVLA ECO								
KRLB z nawiewem obwodowym							RCG18 KRLB	RCG22 KRLB	RCG24 KRLB	RCG30 KRLB	RCG36 KRLB	RCG45 KRLB	RCG54K RLB				
											RCG36 KRLB [3 fazy]	RCG45 KRLB [3 fazy]	RCG54 KRLB [3 fazy]				
							RCG18 KRLB ECO	RCG22 KRLB ECO	RCG24 KRLB ECO	RCG30 KRLB ECO	RCG36 KRLB ECO	RCG45 KRLB ECO	RCG54 KRLB ECO				
											RCG36 KRLB ECO [3 fazy]	RCG45 KRLB ECO [3 fazy]	RCG54 KRLB ECO [3 fazy]				

## KANAŁOWE

KLLAP zwarte				RDG09 KLLAP	RDG12 KLLAP	RDG14 KLLAP	RDG18 KLLAP										
				RDG09 KLLAP ECO	RDG12 KLLAP ECO	RDG14 KLLAP ECO	RDG18 KLLAP ECO										
KHTAP średni spręż					RDG12 KHTAP	RDG14 KHTAP	RDG18 KHTAP	RDG22 KHTAP	RDG24 KHTAP	RDG30 KHTAP	RDG36 KHTAP	RDG45 KHTAP	RDG54 KHTAP				
											RDG36 KHTAP [3 fazy]	RDG45 KHTAP [3 fazy]	RDG54 KHTAP [3 fazy]				
KMLA średni spręż								RDG22 KMLB	RDG24 KMLA	RDG30 KMLA	RDG36 KMLA	RDG45 KMLA					
											RDG36 KMLA [3 fazy]	RDG45 KMLA [3 fazy]					
							RDG22 KMLB ECO	RDG24 KMLA ECO	RDG30 KMLA ECO	RDG36 KMLA ECO	RDG45 KMLA ECO						
											RDG36 KMLA ECO [3 fazy]	RDG45 KMLA ECO [3 fazy]					
KHTA wysoki spręż												RDG45 KHTA	RDG54 KHTA				
												RDG45 KHTA [3 fazy]	RDG54 KHTA [3 fazy]				

# Systemy klimatyzacji Split R32

# Klimatyzatory ścienne R32



## Klimatyzatory ścienne KETA White



Model (j. wew./ j. zew.)	RSG07KETA / ROG07KETA	RSG09KETA / ROG09KETA	RSG12KETA / ROG12KETA	RSG14KETA / ROG14KETA
Moc chłod. [kW]	2,0 (0,9 - 3,0)	2,5 (0,9 - 4,0)	3,4 (0,9 - 3,9)	4,2 (0,9 - 4,4)
Moc grzew. [kW]	2,5 (0,9 - 3,4)	2,8 (0,9 - 4,0)	4,0 (0,9 - 5,3)	5,4 (0,9 - 6,0)
Klasa energetyczna (chłodzenie/grzanie)	A++ / A+	A++ / A+	A++ / A+	A++ / A+
Zasilanie [V/f/Hz]	230/1/50	230/1/50	230/1/50	230/1/50
Średnica rur przyłączeniowych (ciecz ; gaz) [cal]	1/4 ; 3/8	1/4 ; 3/8	1/4 ; 3/8	1/4 ; 3/8
Max długość instalacji / różnica poziomów [m]	20 / 15	20 / 15	20 / 15	20 / 15
Sterownik bezprzewodowy (w zestawie)	UTY-LNTX			
Cena j. wew. [PLN netto]	RSG07KETA / KFE01858 1 900	RSG09KETA / KFE01859 2 100	RSG12KETA / KFE01860 2 350	RSG14KETA / KFE01861 3 200
Cena j. zew. [PLN netto]	ROG07KETA / KFE01862 2 050	ROG09KETA / KFE01863 2 400	ROG12KETA / KFE01864 2 550	ROG14KETA / KFE01865 3 500
Interface WiFi (opcja)	UTY-TFSXF2 / KFE01737 400			
Cena kompletu [PLN netto] j. wew., j. zew., sterownik	3 950	4 500	4 900	6 700



## Klimatyzatory ścienne KETA Graphite



Model (j. wew./ j. zew.)	RSG07KETAB / ROG07KETAB	RSG09KETAB / ROG09KETAB	RSG12KETAB / ROG12KETAB	RSG14KETAB / ROG14KETAB
Moc chłod. [kW]	2,0 (0,9 - 3,0)	2,5 (0,9 - 4,0)	3,4 (0,9 - 3,9)	4,2 (0,9 - 4,4)
Moc grzew. [kW]	2,5 (0,9 - 3,4)	2,8 (0,9 - 4,0)	4,0 (0,9 - 5,3)	5,4 (0,9 - 6,0)
Klasa energetyczna (chłodzenie/grzanie)	A++ / A+	A++ / A+	A++ / A+	A++ / A+
Zasilanie [V/f/Hz]	230/1/50	230/1/50	230/1/50	230/1/50
Średnica rur przyłączeniowych (ciecz ; gaz) [cal]	1/4 ; 3/8	1/4 ; 3/8	1/4 ; 3/8	1/4 ; 3/8
Max długość instalacji / różnica poziomów [m]	20 / 15	20 / 15	20 / 15	20 / 15
Sterownik bezprzewodowy (w zestawie)	UTY-LNTX			
Cena j. wew. [PLN netto]	RSG07KETAB / KFE01893 1 900	RSG09KETAB / KFE01894 2 100	RSG12KETAB / KFE01895 2 350	RSG14KETAB / KFE02018 3 200
Cena j. zew. [PLN netto]	ROG07KETAB / KFE01862 2 050	ROG09KETAB / KFE01863 2 400	ROG12KETAB / KFE01864 2 550	ROG14KETAB / KFE01865 3 500
Interface WiFi (opcja)	UTY-TFSXF2 / KFE01737 400			
Cena kompletu [PLN netto] j. wew., j. zew., sterownik	3 950	4 500	4 900	6 700



## Klimatyzatory ścienne KGTB



Model (j. wew./ j. zew.)	RSG07KGTB / ROG07KGCA	RSG09KGTB / ROG09KGCA	RSG12KGTB / ROG12KGCA	RSG14KGTB / ROG14KGCA
Moc chłod. [kW]	2,0 (0,9 - 3,2)	2,5 (0,9 - 3,4)	3,4 (0,9 - 4,1)	4,2 (0,9 - 4,5)
Moc grzew. [kW]	2,5 (0,9 - 5,2)	2,8 (0,9 - 5,4)	4,0 (0,9 - 6,1)	5,4 (0,9 - 6,4)
Klasa energetyczna (chłodzenie/grzanie)	A+++ / A+++	A+++ / A+++	A+++ / A+++	A+++ / A+++
Zasilanie [V/f/Hz]	230/1/50	230/1/50	230/1/50	230/1/50
Średnica rur przyłączeniowych (ciecz ; gaz) [cal]	1/4 ; 3/8	1/4 ; 3/8	1/4 ; 3/8	1/4 ; 3/8
Max długość instalacji / różnica poziomów [m]	20 / 15	20 / 15	20 / 15	20 / 15
Sterownik bezprzewodowy (w zestawie)	UTY-LNTX			
Cena j. wew. [PLN netto]	RSG07KGTB / KFE01684 1 900	RSG09KGTB / KFE01685 2 000	RSG12KGTB / KFE01686 2 200	RSG14KGTB / KFE01687 3 100
Cena j. zew. [PLN netto]	ROG07KGCA / KFE02090 2 400	ROG09KGCA / KFE02091 2 900	ROG12KGCA / KFE02092 3 100	ROG14KGCA / KFE02093 3 900
Interface WiFi (opcja)	UTY-TFSXW1 / KFE01147 590			
Cena kompletu [PLN netto] j. wew., j. zew., sterownik	4 300	4 900	5 300	7 000



## Klimatyzatory ścienne KMCC



Model (j. wew./ j. zew.)	RSG07KMCC / ROG07KMCC	RSG09KMCC / ROG09KMCC	RSG12KMCC / ROG12KMCC	RSG14KMCC / ROG14KMCC
Moc chłod. [kW]	2,5 (0,5 - 3,0)	2,5 (0,5 - 3,2)	3,4 (0,9 - 3,9)	4,0 (0,9 - 5,0)
Moc grzew. [kW]	3,0 (0,5 - 3,4)	3,2 (0,5 - 4,0)	4,0 (0,9 - 5,3)	5,0 (0,9 - 6,0)
Klasa energetyczna (chłodzenie/grzanie)	A++ / A++	A++ / A++	A++ / A++	A++ / A++
Zasilanie [V/f/Hz]	230/1/50	230/1/50	230/1/50	230/1/50
Średnica rur przyłączeniowych (ciecz ; gaz) [cal]	1/4 ; 3/8	1/4 ; 3/8	1/4 ; 3/8	1/4 ; 3/8
Max długość instalacji / różnica poziomów [m]	20 / 15	20 / 15	20 / 15	20 / 15
Sterownik bezprzewodowy (w zestawie)	UTY-LNTX			
Cena j. wew. [PLN netto]	RSG07KMCC / KFE02029 1 450	RSG09KMCC / KFE02011 1 650	RSG12KMCC / KFE02010 1 850	RSG14KMCC / KFE02009 2 650
Cena j. zew. [PLN netto]	ROG07KMCC / KFE02030 2 000	ROG09KMCC / KFE02012 2 100	ROG12KMCC / KFE02013 2 450	ROG14KMCC / KFE02014 3 550
Interface WiFi (opcja)	UTY-TFSXW1 / KFE01147 590			
Cena kompletu [PLN netto] j. wew., j. zew., sterownik	3 450	3 750	4 300	6 200



## Klimatyzatory ścienne KMCDN NORDIC – WiFi



Model (j. wew./ j. zew.)	RSG09KMCDN / ROG09KMCDN	RSG12KMCDN / ROG12KMCDN	RSG14KMCDN / ROG14KMCDN
Moc chłod. [kW]	2,5 (1,0 - 3,2)	3,4 (1,0 - 4,15)	4,2 (1,1 - 4,8)
Moc grzew. [kW]	3,2 (0,9 - 5,2)	4,0 (0,9 - 5,7)	5,4 (1,1 - 6,0)
Klasa energetyczna (chłodzenie/grzanie)	A++ / A+	A++ / A+	A++ / A+
Zasilanie [V/f/Hz]	230/1/50	230/1/50	230/1/50
Średnica rur przyłączeniowych (ciecz ; gaz) [cal]	1/4 ; 3/8	1/4 ; 3/8	1/4 ; 3/8
Max długość instalacji / różnica poziomów [m]	20 / 15	20 / 15	20 / 15
Sterownik bezprzewodowy (w zestawie)	UTY-LNTX		
Cena j. wew. [PLN netto]	RSG09KMCDN / KFE02233 2 100	RSG12KMCDN / KFE02240 2 400	RSG14KMCDN / KFE02241 3 300
Cena j. zew. [PLN netto]	ROG09KMCDN / KFE02234 2 900	ROG12KMCDN / KFE02242 3 300	ROG14KMCDN / KFE02243 4 600
Cena kompletu [PLN netto] j. wew., j. zew., sterownik	5 000	5 700	7 900



## Klimatyzatory ścienne KMTB



Model (j. wew./ j. zew.)	RSG18KMTB / ROG18KMTA	RSG24KMTB / ROG24KMTA
Moc chłod. [kW]	5,2 (0,9 - 6,0)	7,1 (1,2 - 8,3)
Moc grzew. [kW]	6,3 (0,9 - 6,4)	8,0 (1,0 - 8,8)
Klasa energetyczna (chłodzenie/grzanie)	A++ / A+	A++ / A+
Zasilanie [V/f/Hz]	230/1/50	230/1/50
Średnica rur przyłączeniowych (ciecz ; gaz) [cal]	3/8 ; 5/8	3/8 ; 5/8
Max długość instalacji / różnica poziomów [m]	20 / 15	20 / 15
Sterownik bezprzewodowy (w zestawie)	UTY-LNTX	
Cena j. wew. [PLN netto]	RSG18KMTB / KFE02251 3 300	RSG24KMTB / KFE02260 4 000
Cena j. zew. [PLN netto]	ROG18KMTA / KFE01851 4 100	ROG24KMTA / KFE02186 5 700
Interface WiFi (opcja)	UTY-TFSXF2 / KFE01737 400	
Cena kompletu [PLN netto] j. wew., j. zew., sterownik	7 400	9 700



## Klimatyzatory ścienne KMTA – dedykowane do dużych przestrzeni



Model (j. wew./ j. zew.)	RSG30KMTA / ROG30KMTA	RSG36KMTA / ROG36KMTA
Moc chłod. [kW]	8,0 (2,9 - 9,0)	9,4 (2,2 - 10)
Moc grzew. [kW]	8,8 (2,2 - 11,0)	10,1 (2,7 - 11,2)
Klasa energetyczna (chłodzenie/grzanie)	A++ / A+	A++ / A+
Zasilanie [V/f/Hz]	230/1/50	230/1/50
Średnica rur przyłączeniowych (ciecz ; gaz) [cal]	3/8 ; 5/8	3/8 ; 5/8
Max długość instalacji / różnica poziomów [m]	20 / 15	20 / 15
Sterownik bezprzewodowy (w zestawie)	UTY-LNTX	
Cena j. wew. [PLN netto]	RSG30KMTA / KFE02040 5 500	RSG36KMTA / KFE02042 6 100
Cena j. zew. [PLN netto]	ROG30KMTA / KFE02041 8 000	ROG36KMTA / KFE02043 8 500
Interface WiFi (opcja)	UTY-TFSXF2 / KFE01737 400	
Cena kompletu [PLN netto] j. wew., j. zew., sterownik	13 500	14 600



## Klimatyzatory ścienne KPCA



Model (j. wew./ j. zew.)	RSG07KPCA / ROG07KPCA	RSG09KPCA / ROG09KPCA	RSG12KPCA / ROG12KPCA
Moc chłod. [kW]	2,0(0,9-2,8)	2,5(0,9-3,0)	3,4(0,9-3,8)
Moc grzew. [kW]	2,5 (0,9 - 3,4)	2,8 (0,9 - 3,8)	3,8 (0,9 - 4,8)
Klasa energetyczna (chłodzenie/grzanie)	A++ / A+	A++ / A+	A++ / A+
Zasilanie [V/f/Hz]	230/1/50	230/1/50	230/1/50
Średnica rur przyłączeniowych (ciecz ; gaz) [cal]	1/4 ; 3/8	1/4 ; 3/8	1/4 ; 3/8
Max długość instalacji / różnica poziomów [m]	20 / 15	20 / 15	20 / 15
Sterownik bezprzewodowy (w zestawie)	Standardowy pilot bezprzewodowy		
Cena j. wew. [PLN netto]	RSG07KPCA / KFE01931 1 400	RSG09KPCA / KFE01550 1 500	RSG12KPCA / KFE01934 1 650
Cena j. zew. [PLN netto]	ROG07KPCA / KFE01935 1 900	ROG09KPCA / KFE01551 2 000	ROG12KPCA / KFE01932 2 200
Interface WiFi (opcja)	UTY-TFSXF2 / KFE01737 400		
Cena kompletu [PLN netto] j. wew., j. zew., sterownik	3 300	3 500	3 850



## Klimatyzatory ścienne KLCA



Model (j. wew./ j. zew.)	RSG18KLCA / ROG18KLCA	RSG24KLCA / ROG24KLCA
Moc chłod. [kW]	5,2 (0,9 - 5,4)	7,1 (0,9 - 7,7)
Moc grzew. [kW]	6,3 (0,7 - 6,4)	8,0 (0,9 - 9,0)
Klasa energetyczna (chłodzenie/grzanie)	A++ / A+	A++ / A+
Zasilanie [V/f/Hz]	230/1/50	230/1/50
Średnica rur przyłączeniowych (ciecz ; gaz) [cal]	1/4 ; 3/8	1/4 ; 1/2
Max długość instalacji / różnica poziomów [m]	20 / 15	20 / 15
Sterownik bezprzewodowy (w zestawie)	Standardowy pilot bezprzewodowy	
Cena j. wew. [PLN netto]	RSG18KLCA / KFE01920 2 700	RSG24KLCA / KFE01852 3 500
Cena j. zew. [PLN netto]	ROG18KLCA / KFE02033 3 700	ROG24KLCA / KFE02097 5 100
Cena kompletu [PLN netto] j. wew., j. zew., sterownik	6 400	8 600

## Akcesoria do klimatyzatorów ściennych

Nazwa	Opis	Dotyczy modeli	Kod towaru	Cena [PLN]
UTY-RNRXZ3 + UTY-TWRXZ2	pilot przewodowy (panel dotykowy)	modele KETA, KG, KMTA (18, 24)	KFE01581 + KFE01607	1500
UTY-RLRX + UTY-TWRXZ2	pilot przewodowy	modele KETA, KG, KMTA (18, 24)	KFE00989 + KFE01607	1275
UTY-RVNXM + UTY-TWBXF2	pilot przewodowy	modele KMCC	KFE00788 + KFE01583	1 480
UTY-RNNXM + UTY-TWBXF2	pilot przewodowy	modele KMCC	KFE00616 + KFE01583	1 350
UTY-RSRX + UTY-TWRXZ2	prosty pilot przewodowy	modele KETA, KG, KMTA (18, 24)	KFE1501 + KFE01544	1 165
UTY-RHRX + UTY-TWRXZ2	prosty pilot przewodowy	modele KETA, KG, KMTA (18, 24)	KFE01570 + KFE0167	1 185
UTY-RSNXM + UTY-TWBXF2	prosty pilot przewodowy	modele KMCC	KFE00614 + KFE01583	1 220
UTY-XCSXZ2	zestaw przyłączeniowy wejścia/wyjścia	modele KETA, KG, KM (18,24)	KFE01585	580
UTY-TWBXF2	interfejs do split (port: pilota, wejścia/wyjścia)	modele KMCC	KFE01583	710
UTY-XWZXZ5	zestaw przyłączeniowy wejścia/wyjścia	modele KETA, KMCC, KMTA, KMCCB	KFE00766	120
UTY-XWZX	zestaw przyłączeniowy wejścia/wyjścia	modele KG	KFE00609	120
UTY-TFNXZ1 + UTY-TWBXF2	moduł komunikacji Wi-Fi	modele KMCCB	KFE01067 + KFE01583	1300
UTY-TFSXW1	moduł komunikacji Wi-Fi	modele KG, KM (07 - 14)	KFE01147	590
UTY-TFSXF2	moduł komunikacji Wi-Fi	modele KETA, KM(18, 24, 30, 36), KPCA	KFE01737	400
UTZ-RXLA	uchwyt do pilota bezprzewodowego	modele KP	KFE01042	50

# Klimatyzatory przypodłogowe R32



## Klimatyzatory przypodłogowe KVCA



Model (j. wew./ j. zew.)	RGG09KVCA / ROG09KVCA	RGG12KVCA / ROG12KVCA	RGG14KVCA / ROG14KVCA
Moc chłod. [kW]	2,5 (1,0 - 3,5)	3,5 (0,9 - 4,0)	4,2 (0,9 - 5,2)
Moc grzew. [kW]	3,5 (0,9 - 5,1)	4,5 (0,9 - 5,3)	5,2 (0,9 - 6,3)
Klasa energetyczna (chłodzenie/grzanie)	A+++ / A+	A++ / A+	A++ / A+
Zasilanie [V/f/Hz]	230/1/50	230/1/50	230/1/50
Średnica rur przyłączeniowych (ciecz ; gaz) [cal]	1/4 ; 3/8	1/4 ; 3/8	1/4 ; 3/8
Max długość instalacji / różnica poziomów [m]	15 / 20	15 / 20	15 / 20
Sterownik bezprzewodowy (w zestawie)	UTY-LNTX		
Cena j. wew. [PLN netto]	RGG09KVCA / KFE02276 3 300	RGG12KVCA / KFE02278 4 200	RGG14KVCA / KFE02277 4 500
Cena j. zew. [PLN netto]	ROG09KVCA / KFE02279 3 400	ROG12KVCA / KFE02280 3 600	ROG14KVCA / KFE02281 4 400
Interface WiFi (opcja)	UTY-TFSXZ1 / KFE01530 650		
Cena kompletu [PLN netto] j. wew., j. zew., sterownik	6 700	7 800	8 900

# Klimatyzatory przysufitowe R32



## Klimatyzatory przysufitowe KRTA



Model (j. wew./ j. zew.)	RYG18KRTA / ROG18KRTB	RYG22KRTA / ROG22KRTB	RYG24KRTA / ROG24KRTB
Moc chłod. [kW]	5,2	6	6,8
Moc grzew. [kW]	6	7	8
Klasa energetyczna (chłodzenie/grzanie)	A++ / A+	A++ / A+	A++ / A+
Zasilanie [V/f/Hz]	230/1/50	230/1/50	230/1/50
Średnica rur przyłączeniowych (ciecz ; gaz) [cal]	1/4 ; 1/2	1/4 ; 1/2	1/4 ; 1/2
Max długość instalacji / różnica poziomów [m]	30 / 20	30 / 20	30 / 20
Cena j. wew. [PLN netto]	RYG18KRTA / KFE02045 3 210	RYG22KRTA / KFE02246 3 510	RYG24KRTA / KFE02047 3 760
Cena j. zew. [PLN netto]	ROG18KRTB / KFE01974 5 450	ROG22KRTB / KFE01975 6 000	ROG24KRTB / KFE1903 7 550
Cena sterownika - przewodowy [PLN netto]	UTY-RLRX / KFE00989 690	UTY-RLRX / KFE00989 690	UTY-RLRX / KFE00989 690
Cena kompletu [PLN netto] j. wew., j. zew., sterownik	9 350	10 200	12 000



## Klimatyzatory przysufitowe KRTA



red dot design award



Model (j. wew./ j. zew.)	RYG30KRTA / ROG30KBTB	RYG36KRTA / ROG36KBTB	RYG45KRTA / ROG45KBTB
Moc chłod. [kW]	8,5	9,5	12,1
Moc grzew. [kW]	10	11	14
Klasa energetyczna (chłodzenie/grzanie)	A++ / A+	A++ / A+	A++ / A+
Zasilanie [V/f/Hz]	230/1/50	230/1/50	230/1/50
Średnica rur przyłączeniowych (ciecz ; gaz) [cal]	3/8 ; 5/8	3/8 ; 5/8	3/8 ; 5/8
Max długość instalacji / różnica poziomów [m]	50 / 30	50 / 30	50 / 30
Cena j. wew. [PLN netto]	RYG30KRTA / KFE02048 5 310	RYG36KRTA / KFE02049 6 360	RYG45KRTA / KFE02050 7 310
Cena j. zew. [PLN netto]	ROG30KBTB / KFE01916 8 300	ROG36KBTB / KFE01708 10 000	ROG45KBTB / KFE01709 10 700
Cena sterownika - przewodowy [PLN netto]	UTY-RLRX / KFE00989 690	UTY-RLRX / KFE00989 690	UTY-RLRX / KFE00989 690
Cena kompletu [PLN netto] j. wew., j. zew., sterownik	14 300	17 050	18 700



## Klimatyzatory przysufitowe KRTA 3PH



red dot design award



Model (j. w ew./ j. zew.)	RYG36KRTA / ROG36KRTA	RYG45KRTA / ROG45KRTA	RYG54KRTA / ROG54KRTA
Moc chłod. [kW]	9,5	12,1	13,4
Moc grzew. [kW]	11	14	16
Klasa energetyczna (chłodzenie/grzanie)	A++ / A+	A++ / A+	A++ / A+
Zasilanie [V/f/Hz]	400/3/50	400/3/50	400/3/50
Średnica rur przyłączeniowych (ciecz ; gaz) [cal]	3/8 ; 5/8	3/8 ; 5/8	3/8 ; 5/8
Max długość instalacji / różnica poziomów [m]	50 / 30	50 / 30	50 / 30
Cena j. wew. [PLN netto]	RYG36KRTA / KFE02049 5 310	RYG45KRTA / KFE02050 6 360	RYG54KRTA / KFE02051 7 310
Cena j. zew. [PLN netto]	ROG36KRTA / KFE02053 10 450	ROG45KRTA / KFE02054 11 300	ROG54KRTA / KFE02055 13 200
Cena sterownika - przewodowy [PLN netto]	UTY-RLRX / KFE00989 690	UTY-RLRX / KFE00989 690	UTY-RLRX / KFE00989 690
Cena kompletu [PLN netto] j. wew., j. zew., sterownik	17 500	19 300	21 050



## Klimatyzatory przysufitowe KRTA ECO



red dot design award



Model (j. wew./ j. zew.)	RYG18KRTA / ROG18KATA	RYG22KRTA / ROG22KATA	RYG24KRTA / ROG24KATA
Moc chłod. [kW]	5,2	6	6,8
Moc grzew. [kW]	6	7	8
Klasa energetyczna (chłodzenie/grzanie)	A++ / A+	A++ / A+	A++ / A+
Zasilanie [V/f/Hz]	230/1/50	230/1/50	230/1/50
Średnica rur przyłączeniowych (ciecz ; gaz) [cal]	1/4 ; 1/2	1/4 ; 1/2	1/4 ; 1/2
Max długość instalacji / różnica poziomów [m]	30 / 20	30 / 20	30 / 20
Cena j. wew. [PLN netto]	RYG18KRTA / KFE02045 3 210	RYG22KRTA / KFE02246 3 510	RYG24KRTA / KFE02047 3 760
Cena j. zew. [PLN netto]	ROG18KATA / KFE02056 3 950	ROG22KATA / KFE02057 4 750	ROG24KATA / KFE02058 5 100
Cena sterownika - przewodowy [PLN netto]	UTY-RLRX / KFE00989 690	UTY-RLRX / KFE00989 690	UTY-RLRX / KFE00989 690
Cena kompletu [PLN netto] j. wew., j. zew., sterownik	7 850	8 950	9 550



## Klimatyzatory przysufitowe KRTA ECO



red dot design award



Model (j. wew./ j. zew.)	RYG30KRTA / ROG30KATA	RYG36KRTA / ROG36KATA	RYG45KRTA / ROG45KATA
Moc chłod. [kW]	8,5	9,5	12,1
Moc grzew. [kW]	10	11	14
Klasa energetyczna (chłodzenie/grzanie)	A++ / A+	A++ / A+	A++ / A+
Zasilanie [V/f/Hz]	230/1/50	230/1/50	230/1/50
Średnica rur przyłączeniowych (ciecz ; gaz) [cal]	3/8 ; 5/8	3/8 ; 5/8	3/8 ; 5/8
Max długość instalacji / różnica poziomów [m]	50 / 30	50 / 30	50 / 30
Cena j. wew. [PLN netto]	RYG30KRTA / KFE02048 5 310	RYG36KRTA / KFE02049 6 360	RYG45KRTA / KFE02050 7 310
Cena j. zew. [PLN netto]	ROG30KATA / KFE02059 5 900	ROG36KATA / KFE02060 6 950	ROG45KATA / KFE02061 7 500
Cena sterownika - przewodowy [PLN netto]	UTY-RLRX / KFE00989 690	UTY-RLRX / KFE00989 690	UTY-RLRX / KFE00989 690
Cena kompletu [PLN netto] j. wew., j. zew., sterownik	11 900	14 000	15 500



## Klimatyzatory przysufitowe KRTA ECO 3PH



red dot design award



Model (j. wew./ j. zew.)	RYG36KRTA / ROG36KQTA	RYG45KRTA / ROG45KQTA
Moc chłod. [kW]	9,5	12,1
Moc grzew. [kW]	11	14
Klasa energetyczna (chłodzenie/grzanie)	A++ / A+	A++ / A+
Zasilanie [V/f/Hz]	400/3/50	400/3/50
Średnica rur przyłączeniowych (ciecz ; gaz) [cal]	3/8 ; 5/8	3/8 ; 5/8
Max długość instalacji / różnica poziomów [m]	50 / 30	50 / 30
Cena j. wew. [PLN netto]	RYG36KRTA / KFE02049 6 360	RYG45KRTA / KFE02050 7 310
Cena j. zew. [PLN netto]	ROG36KQTA / KFE02062 7 700	ROG45KQTA / KFE02063 8 100
Cena sterownika - przewodowy [PLN netto]	UTY-RLRX / KFE00989 690	UTY-RLRX / KFE00989 690
Cena kompletu [PLN netto] j. wew., j. zew., sterownik	14 750	16 100

## Akcesoria do klimatyzatorów uniwersalnych/przysufitowych

Nazwa	Opis	Dotyczy modeli	Kod towaru	Cena [PLN]
UTY-RNRXZ3	pilot przewodowy (panel dotykowy)	KRTA	KFE01581	920
UTY-RLRX	pilot przewodowy	KRTA	KFE00989	690
UTY-RSRX	prosty pilot przewodowy	KRTA	KFE01501	580
UTY-RHRX	prosty pilot przewodowy	KRTA	KFE01570	600
UTY-LBTXC	zestaw do sterowania bezprzewodowego (pilot + odbiornik)	zestaw do sterowania bezprzewodowego (pilot + odbiornik)	KFE01428	660
UTY-XCSX + UTZ-GXRA	zestaw przyłączeniowy wejścia/wyjścia (z obudową)	KRTA	KFE001569	750
UTY-XWZXZG	zestaw przyłączeniowy wejścia-wyjścia	KRTA	KFE00990	120
UTR-DPB24T	Pompka skroplin	KRTA	KFE01578	990
UTY-XWZXZ3	zestaw przyłączeniowy wejścia/wyjścia	jednostka zewnętrzna ROG45LETL, KBTB/KATA, KRTA/KQTA	KFE00769	120
UTY-TFSXZ1	moduł komunikacji WI-FI	KRTA	KFE01530	650

# Klimatyzatory kasetonowe R32



## Klimatyzatory kasetonowe KVLA – zwarte z nawiewem 4-stronnym



Model (j. wew./ j. zew.)	RCG09KVLA / ROG09KBTB	RCG12KVLA / ROG12KBTB	RCG14KVLA / ROG14KBTB
Moc chłod. [kW]	2,5 (0,9 - 3,2)	3,5 (0,9 - 4,4)	4,3 (0,9 - 5,4)
Moc grzew. [kW]	3,2 (0,9 - 4,7)	4,1 (0,9 - 5,7)	5,0 (0,9 - 6,5)
Klasa energetyczna (chłodzenie/grzanie)	A++ / A+	A++ / A+	A++ / A+
Zasilanie [V/f/Hz]	230/1/50	230/1/50	230/1/50
Średnica rur przyłączeniowych (ciecz ; gaz) [cal]	1/4 ; 3/8	1/4 ; 3/8	1/4 ; 3/8
Max długość instalacji / różnica poziomów [m]	20 / 15	25 / 20	25 / 20
Maskownica (w zestawie)	CG-UFFF		
Cena j. wew. [PLN netto]	RCG09KVLA / KFE01689 4 070	RCG12KVLA / KFE01690 4 470	RCG14KVLA / KFE01691 4 470
Cena j. zew. [PLN netto]	ROG09KBTB / KFE01972 4 300	ROG12KBTB / KFE01973 4 700	ROG14KBTB / KFE01904 5 300
Cena sterownika - przewodowy [PLN netto]	UTY-LNTX / KFE01748 280	UTY-LNTX / KFE01748 280	UTY-LNTX / KFE01748 280
Cena kompletu [PLN netto] j. wew., j. zew., sterownik	8 650	9 450	10 050



## Klimatyzatory kasetonowe KVLA – zwarte z nawiewem 4-stronnym



Model (j. wew./ j. zew.)	RCG18KVLA / ROG18KBTB	RCG22KVLA / ROG22KBTB	RCG24KVLA / ROG24KBTB
Moc chłod. [kW]	5,2 (0,9 - 5,9)	6,0 (0,9 - 6,7)	6,8 (0,9 - 8,0)
Moc grzew. [kW]	6,0 (0,9 - 7,5)	7,0 (0,9 - 8,0)	7,5 (0,9 - 9,1)
Klasa energetyczna (chłodzenie/grzanie)	A++ / A+	A++ / A+	A++ / A+
Zasilanie [V/f/Hz]	230/1/50	230/1/50	230/1/50
Średnica rur przyłączeniowych (ciecz ; gaz) [cal]	1/4 ; 1/2	1/4 ; 1/2	1/4 ; 1/2
Max długość instalacji / różnica poziomów [m]	30 / 25	30 / 25	30 / 25
Maskownica (w zestawie)	CG-UFFF		
Cena j. wew. [PLN netto]	RCG18KVLA / KFE01702 5 320	RCG22KVLA / KFE01703 5 170	RCG24KVLA / KFE01704 5 820
Cena j. zew. [PLN netto]	ROG18KBTB / KFE01974 5 450	ROG22KBTB / KFE01975 6 000	ROG24KBTB / KFE01903 7 550
Cena sterownika - bezprzewodowy [PLN netto]	UTY-LNTX / KFE01748 280	UTY-LNTX / KFE01748 280	UTY-LNTX / KFE01748 280
Cena kompletu [PLN netto] j. wew., j. zew., sterownik	11 050	11 450	13 650





## Klimatyzatory kasetonowe KVLV ECO



Model (j. wew./ j. zew.)	RCG09KVLV / ROG09KATA	RCG12KVLV / ROG12KATA	RCG14KVLV / ROG14KATA
Moc chłod. [kW]	2,5 (0,9 - 3,2)	3,5 (0,9 - 4,4)	4,3 (0,9 - 5,4)
Moc grzew. [kW]	3,2 (0,9 - 4,7)	4,1 (0,9 - 5,7)	5,0 (0,9 - 6,5)
Klasa energetyczna (chłodzenie/grzanie)	A++ / A+	A++ / A+	A++ / A+
Zasilanie [V/f/Hz]	230/1/50	230/1/50	230/1/50
Średnica rur przyłączeniowych (ciecz ; gaz) [cal]	1/4 ; 3/8	1/4 ; 3/8	1/4 ; 3/8
Max długość instalacji / różnica poziomów [m]	15 / 15	15 / 15	20 / 15
Maskownica (w zestawie)	CG-UFFF		
Cena j. wew. [PLN netto]	RCG09KVLV / KFE01689 4 070	RCG12KVLV / KFE01690 4 470	RCG14KVLV / KFE01691 4 470
Cena j. zew. [PLN netto]	ROG09KATA / KFE02069 2 830	ROG12KATA / KFE02070 3 100	ROG14KATA / KFE02071 3 800
Cena sterownika - bezprzewodowy [PLN netto]	UTY-LNTX / KFE01748 280	UTY-LNTX / KFE01748 280	UTY-LNTX / KFE01748 280
Cena kompletu [PLN netto] j. wew., j. zew., sterownik	7 180	7 850	8 550



## Klimatyzatory kasetonowe KVLV ECO



Model (j. wew./ j. zew.)	RCG18KVLV / ROG18KATA	RCG22KVLV / ROG22KATA	RCG24KVLV / ROG24KATA
Moc chłod. [kW]	5,2 (0,9 - 5,9)	6,0 (0,9 - 6,7)	6,8 (0,9 - 8,0)
Moc grzew. [kW]	6,0 (0,9 - 7,5)	7,0 (0,9 - 8,0)	7,5 (0,9 - 9,1)
Klasa energetyczna (chłodzenie/grzanie)	A++ / A+	A++ / A+	A++ / A+
Zasilanie [V/f/Hz]	230/1/50	230/1/50	230/1/50
Średnica rur przyłączeniowych (ciecz ; gaz) [cal]	1/4 ; 1/2	1/4 ; 1/2	1/4 ; 1/2
Max długość instalacji / różnica poziomów [m]	20 / 15	25 / 20	25 / 20
Maskownica (w zestawie)	CG-UFFF		
Cena j. wew. [PLN netto]	RCG18KVLV / KFE01702 5 320	RCG22KVLV / KFE01703 5 170	RCG24KVLV / KFE01704 5 820
Cena j. zew. [PLN netto]	ROG18KATA / KFE02056 3 950	ROG22KATA / KFE02057 4 750	ROG24KATA / KFE02057 5 100
Cena sterownika - bezprzewodowy [PLN netto]	UTY-LNTX / KFE01748 280	UTY-LNTX / KFE01748 280	UTY-LNTX / KFE01748 280
Cena kompletu [PLN netto] j. wew., j. zew., sterownik	9 550	10 200	11 200



## Klimatyzatory kasetonowe KRLB



Model (j. wew./ j. zew.)	RCG18KRLB / ROG18KBTB	RCG22KRLB / ROG22KBTB	RCG24KRLB / ROG24KBTB
Moc chłod. [kW]	5,2 (0,9 - 5,9)	6,0 (0,9 - 6,7)	6,8 (0,9 - 8,0)
Moc grzew. [kW]	6,0 (0,9 - 7,5)	7,0 (0,9 - 8,0)	7,5 (0,9 - 9,1)
Klasa energetyczna (chłodzenie/grzanie)	A++ / A+	A++ / A+	A++ / A+
Zasilanie [V/f/Hz]	230/1/50	230/1/50	230/1/50
Średnica rur przyłączeniowych (ciecz ; gaz) [cal]	1/4 ; 1/2	1/4 ; 1/2	1/4 ; 1/2
Max długość instalacji / różnica poziomów [m]	30 / 20	30 / 25	30 / 25
Maskownica (w zestawie)	CG-UFFF + UTY-RNRXZ3 (Sterownik z dotykowym panelem)		
Cena j. wew. [PLN netto]	RCG18KRLB / KFE01976 5 600	RCG22KRLB / KFE01977 5 850	RCG24KRLB / KFE01978 5 750
Cena j. zew. [PLN netto]	ROG18KBTB / KFE01974 5 450	ROG22KBTB / KFE01975 6 000	ROG24KBTB / KFE01903 7 550
Cena kompletu [PLN netto] j. wew., j. zew., sterownik	11 050	11 850	13 300



## Klimatyzatory kasetonowe KRLB



Model (j. wew./ j. zew.)	RCG30KRLB / ROG30KBTB	RCG36KRLB / ROG36KBTB	RCG45KRLB / ROG45KBTB	RCG54KRLB / ROG54KBTB
Moc chłod. [kW]	8,5 (2,8 - 10,0)	9,5 (2,8 - 11,2)	12,1 (4,0 - 14,0)	13,4 (4,5 - 14,5)
Moc grzew. [kW]	10,0 (2,7 - 11,2)	10,8 (2,7 - 12,7)	13,5 (4,2 - 16,2)	15,5 (4,7 - 16,5)
Klasa energetyczna (chłodzenie/grzanie)	A++ / A+	A++ / A+	A++ / A+	A++ / A+
Zasilanie [V/f/Hz]	230/1/50	230/1/50	230/1/50	230/1/50
Średnica rur przyłączeniowych (ciecz ; gaz) [cal]	3/8 ; 5/8	3/8 ; 5/8	3/8 ; 5/8	3/8 ; 5/8
Max długość instalacji / różnica poziomów [m]	50 / 30	50 / 30	50 / 30	50 / 30
Maskownica (w zestawie)	CG-UFFF + UTY-RNRXZ3 (Sterownik z dotykowym panelem)			
Cena j. wew. [PLN netto]	RCG30KRLB / KFE01979 7 550	RCG36KRLB / KFE01921 8 800	RCG45KRLB / KFE01910 9 200	RCG54KRLB / KFE01831 10 200
Cena j. zew. [PLN netto]	ROG30KBTB / KFE01916 8 300	ROG36KBTB / KFE01708 10 000	ROG45KBTB / KFE01709 10 700	ROG54KBTB / KFE01710 13 000
Cena kompletu [PLN netto] j. wew., j. zew., sterownik	15 850	18 800	19 900	23 200



## Klimatyzatory kasetonowe KRLB 3PH



Model (j. wew./ j. zew.)	RCG36KRLB / ROG36KRTA	RCG45KRLB / ROG45KRTA	RCG54KRLB / ROG54KRTA
Moc chłod. [kW]	9,5 (2,8 - 11,2)	12,1 (4,0 - 14,0)	13,4 (4,5 - 14,5)
Moc grzew. [kW]	10,8 (2,7 - 12,7)	13,5 (4,2 - 16,2)	15,5 (4,7 - 16,5)
Klasa energetyczna (chłodzenie/grzanie)	A++ / A+	-	-
Zasilanie [V/f/Hz]	400/3/50	400/3/50	400/3/50
Średnica rur przyłączeniowych (ciecz ; gaz) [cal]	3/8 ; 5/8	3/8 ; 5/8	3/8 ; 5/8
Max długość instalacji / różnica poziomów [m]	50 / 30	50 / 30	50 / 30
Maskownica (w zestawie)	CG-UFFF + UTY-RNRXZ3 (Sterownik z dotykowym panelem)		
Cena j. wew. [PLN netto]	RCG36KRLB / KFE01921 8 800	RCG45KRLB / KFE01910 9 200	RCG54KRLB / KFE01831 10 200
Cena j. zew. [PLN netto]	ROG36KRTA / KFE02053 10 450	ROG45KRTA / KFE02054 11 300	ROG54KRTA / KFE02055 13 200
Cena kompletu [PLN netto] j. wew., j. zew., sterownik	19 250	20 500	23 400



## Klimatyzatory kasetonowe KRLB ECO



Model (j. wew./ j. zew.)	RCG18KRLB / ROG18KATA	RCG22KRLB / ROG22KATA	RCG24KRLB / ROG24KATA
Moc chłod. [kW]	5,2 (0,9 - 5,9)	6,0 (0,9 - 6,7)	6,8 (0,9 - 8,0)
Moc grzew. [kW]	6,0 (0,9 - 7,5)	7,0 (0,9 - 8,0)	7,5 (0,9 - 9,1)
Klasa energetyczna (chłodzenie/grzanie)	A++ / A+	A++ / A+	A++ / A+
Zasilanie [V/f/Hz]	230/1/50	230/1/50	230/1/50
Średnica rur przyłączeniowych (ciecz ; gaz) [cal]	1/4 ; 1/2	1/4 ; 1/2	1/4 ; 1/2
Max długość instalacji / różnica poziomów [m]	20 / 15	25 / 20	25 / 20
Maskownica (w zestawie)	CG-UFFF + UTY-RNRXZ3 (Sterownik z dotykowym panelem)		
Cena j. wew. [PLN netto]	RCG18KRLB / KFE01976 5 600	RCG22KRLB / KFE01977 5 850	RCG24KRLB / KFE01978 5 750
Cena j. zew. [PLN netto]	ROG18KATA / KFE02056 3 950	ROG22KATA / KFE02057 4 750	ROG24KATA / KFE02058 5 100
Cena kompletu [PLN netto] j. wew., j. zew., sterownik	9 550	10 600	10 850



## Klimatyzatory kasetonowe KRLB ECO



Model (j. wew./ j. zew.)	RCG30KRLB / ROG30KATA	RCG36KRLB / ROG36KATA	RCG45KRLB / ROG45KATA	RCG54KRLB / ROG54KATA
Moc chłod. [kW]	8,5 (2,8 - 10,0)	9,5 (2,8 - 11,2)	12,1 (4,0 - 14,0)	13,4 (4,5 - 14,5)
Moc grzew. [kW]	10,0 (2,7 - 11,2)	10,8 (2,7 - 12,7)	13,5 (4,2 - 16,2)	15,5 (4,7 - 16,5)
Klasa energetyczna (chłodzenie/grzanie)	A++ / A+	A++ / A+	-	-
Zasilanie [V/f/Hz]	230/1/50	230/1/50	230/1/50	230/1/50
Średnica rur przyłączeniowych (ciecz ; gaz) [cal]	3/8 ; 5/8	3/8 ; 5/8	3/8 ; 5/8	3/8 ; 5/8
Max długość instalacji / różnica poziomów [m]	30 / 30	30 / 30	30 / 30	30 / 30
Maskownica (w zestawie)	CG-UFFF + UTY-RNRXZ3 (Sterownik z dotykowym panelem)			
Cena j. wew. [PLN netto]	RCG30KRLB / KFE01979 8 000	RCG36KRLB / KFE01921 8 800	RCG45KRLB / KFE01910 9 200	RCG54KRLB / KFE01831 10 200
Cena j. zew. [PLN netto]	ROG30KATA / KFE02059 5 900	ROG36KATA / KFE02060 6 950	ROG45KATA / KFE02061 7 500	ROG54KATA / KFE02065 8 550
Cena kompletu [PLN netto] j. wew., j. zew., sterownik	13 450	15 750	16 700	18 750



## Klimatyzatory kasetonowe KRLB ECO 3PH



Model (j. wew./ j. zew.)	RCG36KRLB / ROG36KQTA	RCG45KRLB / ROG45KQTA	RCG54KRLB / ROG54KQTA
Moc chłod. [kW]	9,5 (2,8 - 11,2)	12,1 (4,0 - 14,0)	13,4 (4,5 - 14,5)
Moc grzew. [kW]	10,8 (2,7 - 12,7)	13,5 (4,2 - 16,2)	15,5 (4,7 - 16,5)
Klasa energetyczna (chłodzenie/grzanie)	A++ / A+	-	-
Zasilanie [V/f/Hz]	400/3/50	400/3/50	400/3/50
Średnica rur przyłączeniowych (ciecz ; gaz) [cal]	3/8 ; 5/8	3/8 ; 5/8	3/8 ; 5/8
Max długość instalacji / różnica poziomów [m]	30 / 30	30 / 30	30 / 30
Maskownica (w zestawie)	CG-UFFF + UTY-RNRXZ3 (Sterownik z dotykowym panelem)		
Cena j. wew. [PLN netto]	RCG36KRLB / KFE01921 8 800	RCG45KRLB / KFE01910 9 200	RCG54KRLB / KFE01831 10 200
Cena j. zew. [PLN netto]	ROG36KQTA / KFE02062 7 700	ROG45KQTA / KFE02063 8 100	ROG54KQTA / KFE02064 9 600
Cena kompletu [PLN netto] j. wew., j. zew., sterownik	16 500	17 300	19 800

## Akcesoria do klimatyzatorów kasetonowych

Nazwa	Opis	Dotyczy modeli	Kod towaru	Cena [PLN]
UTG-UFXF-W	maskownica	modele KVLA	KFE01738	550
UTG-UKXA-W	zestaw: maskownica z dotykowym pilotem przewodowym UTY-RNRZY3	modele KRLB, LRLB	KFE01741	1890
UTG-UKXC-W	maskownica	modele KRLB, LRLB	KFE01742	1750
UTG-UKXA-B	maskownica w kolorze czarnym	modele KRLB, LRLB	KFE01743	1920
UTY-RNRXZ3	pilot przewodowy (panel dotykowy)	wszystkie modele RCG	KFE01581	920
UTY-RLRX	pilot przewodowy	wszystkie modele RCG	KFE00989	690
UTY-RNNXM	pilot przewodowy	wszystkie modele	KFE00616	640
UTY-RVNXM	pilot przewodowy	wszystkie modele	KFE00788	770
UTY-RSNXM	prosty pilot przewodowy	wszystkie modele	KFE00614	510
UTY-RSRX	prosty pilot przewodowy	wszystkie modele RCG	KFE01501	580
UTY-RHRX	prosty pilot przewodowy	wszystkie modele RCG	KFE01570	600
UTY-LNTX	pilot bezprzewodowy	modele KVLA	KFE01748	280
UTY-LBTXC	zestaw do sterowania bezprzewodowego (pilot + odbiornik)	modele KRLB	KFE01428	670
UTY-SHZXC	czujnik obecności	modele KRLB	KFE01577	510
UTG-AKXA-W	szereki panel	modele KRLB	KFE01573	900
UTG-BKXA-W	podkładka pod szeroki panel	modele KRLB	KFE00995	2180
UTZ-VXRA	moduł przyłączenia powietrza zewn.	modele KRLB	KFE01572	1 880
UTR-YDZK	osłona wylotu powietrza	modele KRLB	KFE01429	440
UTZ-KXRA	izolacja dla pomieszczeń o wysokiej wilgotności	modele KRLB	KFE01571	590
UTZ-VXAA	moduł przyłączenia powietrza zewn.	modele KVLA	KFE00564	1 620
UTR-YDZB	osłona wylotu powietrza	modele KVLA	KFE00611	450
UTZ-KXGC	izolacja dla pomieszczeń o wysokiej wilgotności	modele KVLA	KFE01575	730
UTY-XCSX + UTZ-GXRA	zestaw przyłączeniowy wejścia/wyjścia (z obudową)	wszystkie modele RCG	KFE001569	900
UTY-XWZXZG	zestaw przyłączeniowy wejścia/wyjścia	wszystkie modele RCG	KFE00990	120
UTY-XWZX	zestaw przyłączeniowy wejścia/wyjścia	wszystkie modele RCG	KFE00609	120
UTY-XWZXZ3	zestaw przyłączeniowy wejścia/wyjścia	jednoski zewnętrzne ROG30/36/45/54KBTB,	KFE00769	120
UTY-TFSXZ1	moduł komunikacji Wi-Fi	modele KVLA, KRLB	KFE01530	650

# Klimatyzatory kanałowe R32



## Klimatyzatory kanałowe KLLAP – zwarte



Model (j. wew./ j. zew.)	RDG09KLLAP / ROG09KBTB	RDG12KLLAP / ROG12KBTB	RDG14KLLAP / ROG14KBTB	RDG18KLLAP / ROG18KBTB
<b>Moc chłod.</b> [kW]	2,5 (0,9 - 3,2)	3,5 (0,9 - 4,4)	4,3 (0,9 - 5,4)	5,2 (0,9 - 5,9)
<b>Moc grzew.</b> [kW]	3,2 (0,9 - 4,7)	4,1 (0,9 - 5,7)	5,0 (0,9 - 6,5)	6,0 (0,9 - 7,5)
<b>Klasa energetyczna</b> (chłodzenie/grzanie)	A++ / A+	A++ / A+	A++ / A+	A++ / A+
<b>Zasilanie</b> [V/f/Hz]	230/1/50	230/1/50	230/1/50	230/1/50
<b>Średnica rur przyłączeniowych</b> (ciecz ; gaz) [cal]	1/4 ; 3/8	1/4 ; 3/9	1/4 ; 3/10	1/4 ; 3/11
<b>Max długość instalacji / różnica poziomów</b> [m]	20 / 15	20 / 20	25 / 20	30 / 20
<b>Cena j. wew.</b> [PLN netto]	RDG09KLLAP / KFE01693 2 960	RDG12KLLAP / KFE01694 3 010	RDG14KLLAP / KFE01695 3 060	RDG18KLLAP / KFE01705 3 560
<b>Cena j. zew.</b> [PLN netto]	ROG09KBTB / KFE01972 4 300	ROG12KBTB / KFE01973 4 700	ROG14KBTB / KFE01904 5 300	ROG18KBTB / KFE01974 5 450
<b>Cena sterownika - przewodowy</b> [PLN netto]	UTY-RLRX / KFE00989 690	UTY-RLRX / KFE00989 690	UTY-RLRX / KFE00989 690	UTY-RLRX / KFE00989 690
<b>Cena kompletu</b> [PLN netto] j. wew., j. zew., sterownik	<b>7 950</b>	<b>8 400</b>	<b>9 050</b>	<b>9 700</b>



## Klimatyzatory kanałowe KLLAP – zwarte ECO



Model (j. wew./ j. zew.)	RDG09KLLAP / ROG09KATA	RDG12KLLAP / ROG12KATA	RDG14KLLAP / ROG14KATA	RDG18KLLAP / ROG18KATA
<b>Moc chłod.</b> [kW]	2,5 (0,9 - 3,2)	3,5 (0,9 - 4,4)	4,3 (0,9 - 5,4)	5,2 (0,9 - 5,9)
<b>Moc grzew.</b> [kW]	3,2 (0,9 - 4,7)	4,1 (0,9 - 5,7)	5,0 (0,9 - 6,5)	6,0 (0,9 - 7,5)
<b>Klasa energetyczna</b> (chłodzenie/grzanie)	A++ / A+	A++ / A+	A++ / A+	A++ / A+
<b>Zasilanie</b> [V/f/Hz]	230/1/50	230/1/50	230/1/50	230/1/50
<b>Średnica rur przyłączeniowych</b> (ciecz ; gaz) [cal]	1/4 ; 3/8	1/4 ; 3/9	1/4 ; 3/10	1/4 ; 3/11
<b>Max długość instalacji / różnica poziomów</b> [m]	15 / 15	15 / 15	20 / 15	20 / 15
<b>Cena j. wew.</b> [PLN netto]	RDG09KLLAP / KFE01693 2 960	RDG12KLLAP / KFE01694 3 010	RDG14KLLAP / KFE01695 3 060	RDG18KLLAP / KFE01705 3 560
<b>Cena j. zew.</b> [PLN netto]	ROG09KATA / KFE02069 2 830	ROG12KATA / KFE02070 3 100	ROG14KATA / KFE02071 3 800	ROG18KATA / KFE02056 3 950
<b>Cena sterownika - przewodowy</b> [PLN netto]	UTY-RLRX / KFE00989 690	UTY-RLRX / KFE00989 690	UTY-RLRX / KFE00989 690	UTY-RLRX / KFE00989 690
<b>Cena kompletu</b> [PLN netto] j. wew., j. zew., sterownik	<b>6 480</b>	<b>6 800</b>	<b>7 550</b>	<b>8 200</b>



## Klimatyzatory kanałowe KHTAP – średni spręż



Model (j. wew./ j. zew.)	RDG12KHTAP / ROG12KBTB	RDG14KHTAP / ROG14KBTB	RDG18KHTAP / ROG18KBTB	RDG22KHTAP / ROG22KBTB	RDG24KHTAP / ROG24KBTB
Moc chłod. [kW]	3,5 (0,9 - 4,4)	4,3 (0,9 - 5,4)	5,2 (0,9 - 5,9)	6,0 (0,9 - 6,7)	6,8 (0,9 - 8,0)
Moc grzew. [kW]	4,1 (0,9 - 5,7)	5,0 (0,9 - 6,5)	6,0 (0,9 - 7,5)	7,0 (0,9 - 8,0)	7,5 (0,9 - 9,1)
Klasa energetyczna (chłodzenie/grzanie)	A++ / A+	A++ / A+	A++ / A+	A++ / A+	A++ / A+
Zasilanie [V/f/Hz]	230/1/50	230/1/50	230/1/50	230/1/50	230/1/50
Średnica rur przyłączeniowych (ciecz ; gaz) [cal]	1/4 ; 3/8	1/4 ; 3/8	1/4 ; 3/8	1/4 ; 3/8	1/4 ; 1/2
Max długość instalacji / różnica poziomów [m]	25 / 20	25 / 20	30 / 20	30 / 25	30 / 25
Cena j. wew. [PLN netto]	RDG12KHTAP / KFE01985 4 110	RDG14KHTAP / KFE01986 4 610	RDG18KHTAP / KFE01987 5 300	RDG22KHTAP / KFE01988 5 960	RDG24KHTAP / KFE01843 6 660
Cena j. zew. [PLN netto]	ROG12KBTB / KFE01973 4 700	ROG14KBTB / KFE01904 5 300	ROG18KBTB / KFE01974 5 450	ROG22KBTB / KFE01975 6 000	ROG24KBTB / KFE01903 7 550
Cena sterownika - przewodowy [PLN netto]	UTY-RLRX / KFE00989 690	UTY-RLRX / KFE00989 690	UTY-RLRX / KFE00989 690	UTY-RLRX / KFE00989 690	UTY-RLRX / KFE00989 690
Cena kompletu [PLN netto] j. wew., j. zew., sterownik	9 500	10 600	11 440	12 650	14 900



## Klimatyzatory kanałowe KHTAP



Model (j. wew./ j. zew.)	RDG30KHTAP / ROG30KBTB	RDG36KHTAP / ROG36KBTB	RDG45KHTAP / ROG45KBTB	RDG54KHTAP / ROG54KBTB
Moc chłod. [kW]	8,5 (2,8 - 10,0)	9,5 (2,8 - 11,2)	12,1 (4,0 - 14,0)	13,4 (4,5 - 14,5)
Moc grzew. [kW]	10,0 (2,7 - 11,2)	10,8 (2,7 - 12,7)	13,5 (4,2 - 16,2)	15,5 (4,7 - 16,5)
Klasa energetyczna (chłodzenie/grzanie)	A++ / A+	A++ / A+	A++ / A+	A++ / A+
Zasilanie [V/f/Hz]	230/1/50	230/1/50	230/1/50	230/1/50
Średnica rur przyłączeniowych (ciecz ; gaz) [cal]	3/8 ; 5/8	3/8 ; 5/8	3/8 ; 5/8	3/8 ; 5/8
Max długość instalacji / różnica poziomów [m]	50 / 30	50 / 30	50 / 30	50 / 30
Cena j. wew. [PLN netto]	RDG30KHTAP / KFE01989 8 410	RDG36KHTAP / KFE01913 9 310	RDG45KHTAP / KFE01906 9 710	RDG54KHTAP / KFE01909 10 110
Cena j. zew. [PLN netto]	ROG30KBTB / KFE01916 8 300	ROG36KBTB / KFE01708 10 000	ROG45KBTB / KFE01709 10 700	ROG54KBTB / KFE01710 13 000
Cena sterownika - przewodowy [PLN netto]	UTY-RLRX / KFE00989 690	UTY-RLRX / KFE00989 690	UTY-RLRX / KFE00989 690	UTY-RLRX / KFE00989 690
Cena kompletu [PLN netto] j. wew., j. zew., sterownik	17 400	20 000	21 100	23 800



## Klimatyzatory kanałowe KHTAP 3PH – średni spręż




Model (j. wew./ j. zew.)	RDG36KHTAP / ROG36KRTA	RDG45KHTAP / ROG45KRTA	RDG54KHTAP / ROG54KRTA
Moc chłod. [kW]	9,5 (2,8 - 11,2)	12,1 (4,0 - 14,0)	13,4 (4,5 - 14,5)
Moc grzew. [kW]	10,8 (2,7 - 12,7)	13,5 (4,2 - 16,2)	15,5 (4,7 - 16,5)
Klasa energetyczna (chłodzenie/grzanie)	A++ / A+	A++ / A+	A++ / A+
Zasilanie [V/f/Hz]	400/3/50	400/3/50	400/3/50
Średnica rur przyłączeniowych (ciecz ; gaz) [cal]	3/8 ; 5/8	3/8 ; 5/8	3/8 ; 5/8
Max długość instalacji / różnica poziomów [m]	50 / 30	50 / 30	50 / 30
Cena j. wew. [PLN netto]	RDG36KHTAP / KFE01913 9 310	RDG45KHTAP / KFE01906 9 710	RDG54KHTAP / KFE01909 10 110
Cena j. zew. [PLN netto]	ROG36KRTA / KFE02053 10 450	ROG45KRTA / KFE02054 11 300	ROG54KRTA / KFE02055 13 200
Cena sterownika - przewodowy [PLN netto]	UTY-RLRX / KFE00989 690	UTY-RLRX / KFE00989 690	UTY-RLRX / KFE00989 690
Cena kompletu [PLN netto] j. wew., j. zew., sterownik	20 450	21 700	24 000



## Klimatyzatory kanałowe KMLB/KMLA



Model (j. wew./ j. zew.)	RDG22KMLB / ROG22KBTB	RDG24KMLA / ROG24KBTB	RDG30KMLA / ROG30KBTB
Moc chłod. [kW]	6,0 (0,9 - 6,7)	6,8 (0,9 - 8,0)	8,5 (2,8 - 10,0)
Moc grzew. [kW]	7,0 (0,9 - 8,0)	7,5 (0,9 - 9,1)	10,0 (2,7 - 11,2)
Klasa energetyczna (chłodzenie/grzanie)	A++ / A+	A++ / A+	A++ / A+
Zasilanie [V/f/Hz]	230/1/50	230/1/50	230/1/50
Średnica rur przyłączeniowych (ciecz ; gaz) [cal]	1/4 ; 1/2	1/4 ; 1/2	3/8 ; 5/8
Max długość instalacji / różnica poziomów [m]	30 / 25	30 / 25	50 / 30
Cena j. wew. [PLN netto]	RDG22KMLB / KFE02287 5 010	RDG24KMLA / KFE01707 4 560	RDG30KMLA / KFE01922 7 110
Cena j. zew. [PLN netto]	ROG22KBTB / KFE01975 6 000	ROG24KBTB / KFE01903 7 550	ROG30KBTB / KFE01916 8 300
Cena sterownika - przewodowy [PLN netto]	UTY-RLRX / KFE00989 690	UTY-RLRX / KFE00989 690	UTY-RLRX / KFE00989 690
Cena kompletu [PLN netto] j. wew., j. zew., sterownik	11 700	12 800	16 100



## Klimatyzatory kanałowe KMLA




Model (j. wew./ j. zew.)	RDG36KMLA / ROG36KBTB	RDG45KMLA / ROG45KBTB
Moc chłod. [kW]	9,5 (2,8-11,2)	12,1 (4,0-13,0)
Moc grzew. [kW]	10,8 (2,7-12,7)	13,5 (4,2-15,2)
Klasa energetyczna (chłodzenie/grzanie)	A++ / A+	A++ / A+
Zasilanie [V/f/Hz]	230/1/50	230/1/50
Średnica rur przyłączeniowych (ciecz ; gaz) [cal]	3/8 ; 5/8	3/8 ; 5/8
Max długość instalacji / różnica poziomów [m]	50 / 30	50 / 30
Cena j. wew. [PLN netto]	RDG36KMLA / KFE01914 7 060	RDG45KMLA / KFE01907 7 710
Cena j. zew. [PLN netto]	ROG36KBTB / KFE01708 10 000	ROG45KBTB / KFE01709 10 700
Cena sterownika - przewodowy [PLN netto]	UTY-RLRX / KFE00989 690	UTY-RLRX / KFE00989 690
Cena kompletu [PLN netto] j. wew., j. zew., sterownik	17 750	19 100



## Klimatyzatory kanałowe KMLA 3PH




Model (j. wew./ j. zew.)	RDG36KMLA / ROG36KRTA	RDG45KMLA / ROG45KRTA
Moc chłod. [kW]	9,5 (2,8-11,2)	12,1 (4,0-13,0)
Moc grzew. [kW]	10,8 (2,7-12,7)	13,5 (4,2-15,2)
Klasa energetyczna (chłodzenie/grzanie)	A++ / A+	-
Zasilanie [V/f/Hz]	400/3/50	400/3/50
Średnica rur przyłączeniowych (ciecz ; gaz) [cal]	3/8 ; 5/8	3/8 ; 5/8
Max długość instalacji / różnica poziomów [m]	50 / 30	50 / 30
Cena j. wew. [PLN netto]	RDG36KMLA / KFE01914 7 060	RDG45KMLA / KFE01907 7 710
Cena j. zew. [PLN netto]	ROG36KRTA / KFE02053 10 450	ROG45KRTA / KFE02054 11 300
Cena sterownika - przewodowy [PLN netto]	UTY-RLRX / KFE00989 690	UTY-RLRX / KFE00989 690
Cena kompletu [PLN netto] j. wew., j. zew., sterownik	18 200	19 700



## Klimatyzatory kanałowe KMLB / KMLA- wysoki spręż ECO



Model (j. wew./ j. zew.)	RDG22KMLB / ROG22KATA	RDG24KMLA / ROG24KATA	RDG30KMLA / ROG30KATA
Moc chłod. [kW]	6,0 (0,9 - 6,7)	6,8 (0,9 - 8,0)	8,5 (2,8 - 10,0)
Moc grzew. [kW]	7,0 (0,9 - 8,0)	7,5 (0,9 - 9,1)	10,0 (2,7 - 11,2)
Klasa energetyczna (chłodzenie/grzanie)	A+ / A	A+ / A	A+ / A
Zasilanie [V/f/Hz]	230/1/50	230/1/50	230/1/50
Średnica rur przyłączeniowych (ciecz ; gaz) [cal]	1/4 ; 1/2	1/4 ; 1/2	3/8 ; 5/8
Max długość instalacji / różnica poziomów [m]	25 / 20	25 / 20	30 / 30
Cena j. wew. [PLN netto]	RDG22KMLB / KFE02287 5 010	RDG24KMLA / KFE01707 4 560	RDG30KMLA / KFE01922 7 110
Cena j. zew. [PLN netto]	ROG22KATA / KFE02057 4 750	ROG24KATA / KFE02058 5 100	ROG30KATA / KFE02059 5 900
Cena sterownika - przewodowy [PLN netto]	UTY-RLRX / KFE00989 690	UTY-RLRX / KFE00989 690	UTY-RLRX / KFE00989 690
Cena kompletu [PLN netto] j. wew., j. zew., sterownik	10 450	10 350	13 700



## Klimatyzatory kanałowe KMLA ECO



Model (j. wew./ j. zew.)	RDG36KMLA / ROG36KATA	RDG45KMLA / ROG45KATA
Moc chłod. [kW]	9,5 (2,8-11,2)	12,1 (4,0-13,0)
Moc grzew. [kW]	10,8 (2,7-12,7)	13,5 (4,2-15,2)
Klasa energetyczna (chłodzenie/grzanie)	A++ / A+	-
Zasilanie [V/f/Hz]	230/1/50	230/1/50
Średnica rur przyłączeniowych (ciecz ; gaz) [cal]	3/8 ; 5/8	3/8 ; 5/8
Max długość instalacji / różnica poziomów [m]	30 / 30	30 / 30
Cena j. wew. [PLN netto]	RDG36KMLA / KFE01914 7 060	RDG45KMLA / KFE01907 7 710
Cena j. zew. [PLN netto]	ROG36KATA / KFE02060 6 950	ROG45KATA / KFE02061 7 500
Cena sterownika - przewodowy [PLN netto]	UTY-RLRX / KFE00989 690	UTY-RLRX / KFE00989 690
Cena kompletu [PLN netto] j. wew., j. zew., sterownik	14 700	15 900



## Klimatyzatory kanałowe KMLA ECO 3PH



Model (j. wew./ j. zew.)	RDG36KMLA / ROG36KQTA	RDG45KMLA / ROG45KQTA
Moc chłod. [kW]	9,5 (2,8-11,2)	12,1 (4,0-13,0)
Moc grzew. [kW]	10,8 (2,7-12,7)	13,5 (4,2-15,2)
Klasa energetyczna (chłodzenie/grzanie)	A++ / A+	-
Zasilanie [V/f/Hz]	400/3/50	400/3/50
Średnica rur przyłączeniowych (ciecz ; gaz) [cal]	3/8 ; 5/8	3/8 ; 5/8
Max długość instalacji / różnica poziomów [m]	30 / 30	30 / 30
Cena j. wew. [PLN netto]	RDG36KMLA / KFE01914 7 060	RDG45KMLA / KFE01907 7 710
Cena j. zew. [PLN netto]	ROG36KQTA / KFE02062 7 700	ROG45KQTA / KFE02063 8 100
Cena sterownika - przewodowy [PLN netto]	UTY-RLRX / KFE00989 690	UTY-RLRX / KFE00989 690
Cena kompletu [PLN netto] j. wew., j. zew., sterownik	15 450	16 500



## Klimatyzatory kanałowe KHTA – wysoki spręż



Model (j. wew./ j. zew.)	RDG45KHTA / ROG36KBTB	RDG54KHTA / ROG54KBTB
Moc chłod. [kW]	12,1 (4,0 - 14,0)	13,4 (5,0 - 14,5)
Moc grzew. [kW]	13,5 (5,0 - 16,2)	15,5 (5,5 - 18,0)
Klasa energetyczna (chłodzenie/grzanie)	A++ / A+	A++ / A+
Zasilanie [V/f/Hz]	230/1/50	230/1/50
Średnica rur przyłączeniowych (ciecz ; gaz) [cal]	3/8 ; 5/8	3/8 ; 5/8
Max długość instalacji / różnica poziomów [m]	50 / 30	50 / 30
Cena j. wew. [PLN netto]	RDG45KHTA / KFE01905 7 350	RDG54KHTA / KFE01906 9 200
Cena j. zew. [PLN netto]	ROG45KBTB / KFE01709 10 700	ROG54KBTB / KFE01710 13 000
Cena kompletu [PLN netto] j. wew., j. zew., sterownik	18 050	22 200

Jednostki wewnętrzne dostarczane w zestawie ze sterownikiem przewodowym UTY-RNNXM



## Klimatyzatory kanałowe KHTA – wysoki spręż 3PH



Model (j. wew./ j. zew.)	RDG45KHTA / ROG45KRTA	RDG54KHTA / ROG54KRTA
Moc chłod. [kW]	12,1 (4,0 - 14,0)	13,4 (5,0 - 14,5)
Moc grzew. [kW]	13,5 (5,0 - 16,2)	15,5 (5,5 - 18,0)
Klasa energetyczna (chłodzenie/grzanie)	A++ / A+	A++ / A+
Zasilanie [V/f/Hz]	400/3/50	400/3/50
Średnica rur przyłączeniowych (ciecz ; gaz) [cal]	3/8 ; 5/8	3/8 ; 5/8
Max długość instalacji / różnica poziomów [m]	50 / 30	50 / 30
Cena j. wew. [PLN netto]	RDG45KHTA / KFE01905 7 350	RDG54KHTA / KFE01906 9 200
Cena j. zew. [PLN netto]	ROG45KRTA / KFE02054 11 300	ROG54KRTA / KFE02055 13 200
Cena kompletu [PLN netto] j. wew., j. zew., sterownik	18 650	22 400

Jednostki wewnętrzne dostarczane w zestawie ze sterownikiem przewodowym UTY-RNNXM








## Akcesoria do klimatyzatorów kanałowych

Nazwa	Opis	Dotyczy modeli	Kod towaru	Cena [PLN]
UTY-RNRXZ3	pilot przewodowy (panel dotykowy)	modele KLLAP, KHTAP, KMLA	KFE01581	920
UTY-RLRX	pilot przewodowy	modele KLLAP, KHTAP, KMLA	KFE00989	690
UTY-RNNXM	pilot przewodowy	wszystkie modele	KFE00616	640
UTY-RVNXM	pilot przewodowy	wszystkie modele	KFE00788	770
UTY-RSNXM	prosty pilot przewodowy	wszystkie modele	KFE00614	510
UTY-RSRX	prosty pilot przewodowy	modele KLLAP, KHTAP, KMLA	KFE01501	580
UTY-RHRX	prosty pilot przewodowy	modele KLLAP, KHTAP, KMLA	KFE01570	600
UTY-LBTXM	zestaw do sterowania bezprzewodowego (pilot + odbiornik)	modele KLLAP, KHTAP, KMLA	KFE00991	970
UTY-XSZX	pomieszczeniowy czujnik temperatury	wszystkie modele RDG	KFE00738	250
UTD-GXTA-W	kratka z automatyczną żaluzją	modele RDG09/12/14KLLAP,	KFE00608	770
UTD-GXTB-W	kratka z automatyczną żaluzją	modele RDG18KLLAP	KFE01504	880
UTD-LFNA	filtr o wydłużonej żywotności	modele RDG36/45/54KHTAP	KFE00992	440
UTD-LFNB	filtr o wydłużonej żywotności	modele RDG18/22/24/30KHTAP	KFE00993	340
UTD-LFNC	filtr o wydłużonej żywotności	modele RDG12/14KHTAP	KFE01568	300
UTD-LF25NA	filtr o wydłużonej żywotności	modele KMLA	KFE00506	700
UTD-LF60KA	filtr o wydłużonej żywotności	modele RDG45/54KHTA	KFE00507	830
UTD-RF204	kształtka okrągła	modele KMLA	KFE01282	260
UTD-SF045T	kształtka prostokątna	modele KMLA	KFE01567	390
UTZ-PX1NBA	pompka skroplin	modele KMLA	KFE01566	1020
UTY-XWZXZG	zestaw przyłączeniowy wejścia/wyjścia	modele KLLAP, KHTAP, KMLA	KFE00990	120
UTD-ECS5A	zestaw przyłączeniowy wejścia/wyjścia	modele KHTA	KFE00610	120
UTY-XCSX + UTZ-GXNA	zestaw przyłączeniowy wejścia/wyjścia (z uchwytem)	modele KHTAP	KFE01745	720
UTZ-GXRA	obudowa rozszerzenia wejść/wyjść	modele KHTAP	KFE01589	360
UTY-TFNXZ1	moduł komunikacji WI-FI	modele KHTA	KFE01067	590
UTY-TFSXZ1	moduł komunikacji WI-FI	modele KLLAP, KHTAP, KMLA	KFE01530	650




# Typoszereg Split R410A

Wydajność [kW]	2,0	2,6	3,5	4,1	5,3	6,5	7,1	8,8	10,6	12,5	14,0	15	20	25
Kod wydajności	7	9	12	14	18	22	24	30	36	45	54	60	72	90




## ŚCIENNE

LTCA		R410A		RSG09 LTCA	RSG12 LTCA										
LUCA		R410A	RSG07 LUCA	RSG09 LUCA	RSG12 LUCA	RSG14 LUCA									
LMCB - NORDIC		R410A		RSG09 LMCB	RSG12 LMCB	RSG14 LMCB									
LMCA		R410A	RSG07 LMCA	RSG09 LMCA	RSG12 LMCA	RSG14 LMCA									
LMTA dedykowany do serwerowni		R410A								RSG30 LMTA	RSG36 LMTA				
LFCA		R410A					RSG18 LFCA	RSG22 LFCA	RSG24 LFCA	RSG30 LFCA					
LLCC		R410A		RSG09 LLCC	RSG12 LLCC										






## PRZYPODŁOGOWE I PRZYSUFITOWE

LVCA		R410A		RG09 LVCA	RG12 LVCA	RG14 LVCA									
LVTA		R410A					RYG18 LVTA	RYG22 LVTA	RYG24 LVTA						
LRTA		R410A							RYG30 LRTA	RYG36 LRTA [3 fazy]	RYG45 LRTA [3 fazy]	RYG54 LRTA [3 fazy]			

## KASETONOWE

LVLB zwarte		R410A			RCG12 LVLB	RCG14 LVLB	RCG18 LVLB	RCG22 LVLB	RCG24 LVLB						
LRLA z nawiewem 4-stronnym		R410A							RCG30 LRLA	RCG36 LRLA [3 fazy]	RCG45 LRLA [3 fazy]	RCG54 LRLA [3 fazy]			
LRLB z nawiewem obwodowym		R410A					RCG18 LRLB	RCG22 LRLB	RCG24 LRLB	RCG30 LRLB	RCG36 LRLB	RCG45 LRLB	RCG54 LRLB		

## KANAŁOWE

LSLAP zwarte mini		R410A	RDG07 LSLAP	RDG09 LSLAP	RDG12 LSLAP	RDG14 LSLAP	RDG18 LSLAP									
LLTB zwarte		R410A			RDG12 LLTB	RDG14 LLTB	RDG18 LLTB									
LHTBP średni spręż		R410A			RDG12 LHTAP	RDG14 LHTAP	RDG18 LHTAP	RDG22 LHTAP	RDG24 LHTAP	RDG30 LHTAP	RDG36 LHTAP	RDG45 LHTAP	RDG54 LHTAP			
LMLA średni spręż		R410A							RDG24 LMLA	RDG30 LMLA	RDG36 KMLA [3 fazy]	RDG45 LMLA [3 fazy]				
LHTA wysoki spręż		R410A										RDG45 LHTA [3 fazy]	RDG54 LHTA [3 fazy]	RDG60 LHTA [3 fazy]	RDG72 LHTA [3 fazy]	RDG90 LHTA [3 fazy]

# Systemy klimatyzacji Split R410A

# Klimatyzatory ścienne R410A



## Klimatyzatory ścienne LTCA



Model (j. wew./ j. zew.)	Moc chłod. [kW]	Moc grzew. [kW]	Zasilanie [V/Hz]	Średnica rur przyłączeniowych (ciecz ; gaz) [cal]	Max długość instalacji/różnica poziomów [m]	Kod towaru	Cena kompletu [PLN]
RSG09LTCA / ROG09LTCA	2,5 (0,9 – 3,5)	3,5 (1,1 – 4,0)	230/1/50	1/4 ; 3/8	20 / 15	KFE00035	5 300
RSG12LTCA / ROG12LTCA	3,2 (0,9 – 5,4)	4,0 (0,9 – 6,5)	230/1/50	1/4 ; 3/8	20 / 15	KFE00034	6 100

Jednostki wewnętrzne ścienne dostarczane w zestawie ze sterownikiem bezprzewodowym.



## Klimatyzatory ścienne LUCA



Model (j. wew./ j. zew.)	Moc chłod. [kW]	Moc grzew. [kW]	Zasilanie [V/Hz]	Średnica rur przyłączeniowych (ciecz ; gaz) [cal]	Max długość instalacji/różnica poziomów [m]	Kod towaru	Cena kompletu [PLN]
RSG07LUCA / ROG07LUCA	2,0 (0,5 – 3,0)	3,0 (0,5 – 4,0)	230/1/50	1/4 ; 3/8	20 / 15	KFE00033	3 800
RSG09LUCA / ROG09LUCA	2,5 (0,5 – 3,2)	3,2 (0,5 – 4,2)	230/1/50	1/4 ; 3/8	20 / 15	KFE00036	4 050
RSG12LUCA / ROG12LUCA	3,5 (0,9 – 4,0)	4,0 (0,9 – 5,6)	230/1/50	1/4 ; 3/8	20 / 15	KFE00038	4 800
RSG14LUCA / ROG14LUCA	4,2 (0,9 – 5,0)	5,4 (0,9 – 6,0)	230/1/50	1/4 ; 1/2	20 / 15	KFE00037	6 400

Jednostki wewnętrzne ścienne dostarczane w zestawie ze sterownikiem bezprzewodowym.



## Klimatyzatory ścienne LMCB – NORDIC



Model (j. wew./ j. zew.)	Moc chłod. [kW]	Moc grzew. [kW]	Zasilanie [V/Hz]	Średnica rur przyłączeniowych (ciecz ; gaz) [cal]	Max długość instalacji/różnica poziomów [m]	Kod towaru	Cena kompletu [PLN]
RSG09LMCB / ROG09LMCBN	2,5 (0,5 – 3,2)	3,2 (0,5 – 4,5)	230/1/50	1/4 ; 3/8	20 / 15	KFE00066	4 450
RSG12LMCB / ROG12LMCBN	3,4 (0,9 – 3,9)	4,0 (0,9 – 5,6)	230/1/50	1/4 ; 3/8	20 / 15	KFE00065	5 100
RSG14LMCB / ROG14LMCBN	4,2 (1,1 – 4,8)	5,4 (1,1 – 6,0)	230/1/50	1/4 ; 3/8	20 / 15	KFE00173	7 400

Jednostki wewnętrzne ścienne dostarczane w zestawie ze sterownikiem bezprzewodowym.



## Klimatyzatory ścienne LMCA



Model (j. wew./ j. zew.)	Moc chłod. [kW]	Moc grzew. [kW]	Zasilanie [V/Hz]	Średnica rur przyłączeniowych (ciecz ; gaz) [cal]	Max długość instalacji/różnica poziomów [m]	Kod towaru	Cena kompletu [PLN]
RSG07LMCA / ROG07LMCA	2,0 (0,5 – 3,0)	3,0 (0,5 – 3,4)	230/1/50	1/4 ; 3/8	20 / 15	KFE00045	3 100
RSG09LMCA / ROG09LMCA	2,5 (0,5 – 3,2)	3,2 (0,5 – 4,0)	230/1/50	1/4 ; 3/8	20 / 15	KFE00046	3 300
RSG12LMCA / ROG12LMCA	3,4 (0,9 – 3,9)	4,0 (0,9 – 5,3)	230/1/50	1/4 ; 3/8	20 / 15	KFE00047	3 850
RSG14LMCA / ROG14LMCA	4,0 (0,9 – 5,0)	5,0 (0,9 – 6,0)	230/1/50	1/4 ; 1/2	20 / 15	KFE00048	5 750

Jednostki wewnętrzne ścienne dostarczane w zestawie ze sterownikiem bezprzewodowym.



## Klimatyzatory ścienne LMTA – dedykowane do serwerowni



Model (j. wew./ j. zew.)	Moc chłod. [kW]	Moc grzew. [kW]	Zasilanie [V/Hz]	Średnica rur przyłączeniowych (ciecz ; gaz) [cal]	Max długość instalacji/różnica poziomów [m]	Kod towaru	Cena kompletu [PLN]
RSG30LMTA / ROG30LMTA	8,0 (2,9 – 9,0)	8,8 (2,2 – 11,0)	230/1/50	3/8 ; 5/8	50 / 30	KFE00067	12 500
RSG36LMTA / ROG36LMTA	9,4 (2,9 – 10,0)	10,1 (2,7 – 11,2)	230/1/50	3/8 ; 5/8	50 / 30	KFE00068	13 500

Jednostki wewnętrzne ścienne dostarczane w zestawie ze sterownikiem bezprzewodowym.



## Klimatyzatory ścienne LFCA



Model (j. wew./ j. zew.)	Moc chłod. [kW]	Moc grzew. [kW]	Zasilanie [V/Hz]	Średnica rur przyłączeniowych (ciecz ; gaz) [cal]	Max długość instalacji/różnica poziomów [m]	Kod towaru	Cena kompletu [PLN]
RSG18LFCA / ROG18LFCA	5,2 (0,9 – 6,0)	6,3 (0,9 – 9,1)	230/1/50	1/4 ; 1/2	25 / 20	KFE00029	6 500
RSG24LFCA / ROG24LFCA	7,1 (0,9 – 8,0)	8,0 (0,9 – 10,6)	230/1/50	1/4 ; 5/8	30 / 20	KFE00031	8 900
RSG30LFCA / ROG30LFCA	8,0 (2,9 – 9,0)	8,8 (2,2 – 11,0)	230/1/50	3/8 ; 5/8	50 / 30	KFE00031	11 350

Jednostki wewnętrzne ścienne dostarczane w zestawie ze sterownikiem bezprzewodowym.



## Klimatyzatory ścienne LLCC



Model (j. wew./ j. zew.)	Moc chłod. [kW]	Moc grzew. [kW]	Zasilanie [V/Hz]	Średnica rur przyłączeniowych (ciecz ; gaz) [cal]	Max długość instalacji/różnica poziomów [m]	Kod towaru	Cena kompletu [PLN]
RSG09LLCC / ROG09LLCC	2,5 (0,9 – 3,0)	3,0 (0,9 – 3,8)	230/1/50	1/4 ; 3/8	20 / 15	KFE00049	2 900
RSG12LLCC / ROG12LLCC	3,4 (0,9 – 3,8)	4,0 (0,9 – 5,0)	230/1/50	1/4 ; 3/8	20 / 15	KFE00050	3 500

Jednostki wewnętrzne ścienne dostarczane w zestawie ze sterownikiem bezprzewodowym.

## Akcesoria do klimatyzatorów ściennych

Nazwa	Opis	Dotyczy modeli	Kod towaru	Cena [PLN]
UTY-RNNXM	pilot przewodowy	modele LF	KFE00616	640
UTY-RVNXM	pilot przewodowy	modele LF	KFE00788	770
UTY-RSNXM	prosty pilot przewodowy	modele LF	KFE00614	510
UTY-RNRYZ3 + UTY-TWRX	pilot przewodowy (panel dotykowy)	modele LMTA (30, 36)	KFE01747 + KFE01607	1 570
UTY-RLRX + UTY-TWRX	pilot przewodowy	modele LMTA (30, 36)	KFE00989 + KFE01607	1 340
UTY-RVNXM + UTY-TWBXF2	pilot przewodowy	modele LU, LT	KFE00788 + KFE01583	1 480
UTY-RVNXM + UTY-XCBXZ2	pilot przewodowy	modele LM	KFE00788 + KFE00797	1 160
UTY-RVNXM + UTY-XWNX	pilot przewodowy	modele LMTA (30, 36)	KFE00788 + KFE00979	880
UTY-RNNXM + UTY-TWBXF2	pilot przewodowy	modele LU, LT	KFE00616 + KFE01583	1 350
UTY-RNNYM + UTY-XCBXZ2	pilot przewodowy	modele LM	KFE00616 + KFE00979	1 030
UTY-RNNXM + UTY-XWNX	pilot przewodowy	modele LMTA (30, 36)	KFE00616 + KFE00979	730
UTY-RSRX + UTY-TWRX	prosty pilot przewodowy	modele LMTA (30, 36)	KFE01501 + KFE01544	1 240
UTY-RHRX + UTY-TWRX	prosty pilot przewodowy	modele LMTA (30, 36)	KFE01570 + KFE01544	1 260
UTY-RSNXM + UTY-TWBXF2	prosty pilot przewodowy	modele LU, LT	KFE00614 + KFE01583	1 220
UTY-RSNXM + UTY-XCBXZ2	prosty pilot przewodowy	modele LM	KFE00614 + KFE00797	900
UTY-RSNXM + UTY-XWNX	prosty pilot przewodowy	modele LMTA (30, 36)	KFE00614 + KFE00979	630
UTY-XCSXZ1 + UTZ-GXXB	zestaw przyłączeniowy wejścia/wyjścia (z obudową)	modele LMTA (30, 36)	KFE01608 + KFE01609	730
UTY-XWNX	zestaw przyłączeniowy funkcja serwerownia	modele LMTA (30, 36)	KFE00979	120
UTY-TWBXF2	interfejs do split (port: pilota, wejścia/wyjścia)	modele LU, LT	KFE01583	710
UTY-XCBXZ2	interfejs do split (port: pilota, wejścia/wyjścia)	modele LM	KFE00797	390
UTY-XWZXZ5	zestaw przyłączeniowy wejścia/wyjścia	modele LM, LU, LT	KFE00766	120
UTY-XWZX	zestaw przyłączeniowy wejścia/wyjścia	modele LMTA, LF	KFE00609	120
UTY-TFNXZ1	moduł komunikacji Wi-Fi	modele LF	KFE01067	590
UTY-TFNXZ1 + UTY-TWBXF2	moduł komunikacji Wi-Fi	modele LU, LT	KFE01067 + KFE01583	1 300
UTY-TFNXZ1 + UTY-XCBXZ2	moduł komunikacji Wi-Fi	modele LM	KFE01067 + KFE00797	980
UTY-TFNXZ1 + UTY-XWNX	moduł komunikacji Wi-Fi	modele LMTA (30, 36)	KFE01067 + KFE00979	710
UTZ-RXLA	uchwyt do pilota bezprzewodowego	modele LL	KFE01042	50



# Klimatyzatory podłogowe R410A



## Klimatyzatory podłogowe LVCA

R410A

Model (j. wew./ j. zew.)	Moc chłod. [kW]	Moc grzew. [kW]	Zasilanie [V/f/Hz]	Średnica rur przyłączeniowych (ciecz ; gaz) [cal]	Max długość instalacji/różnica poziomów [m]	Kod towaru	Cena kompletu [PLN]
RGG09LVCA / ROG09LVCA	2,6 (0,9 – 3,5)	3,5 (0,9 – 5,5)	230/1/50	1/4 ; 3/8	20 / 15	KFE00051	6 200
RGG12LVCA / ROG12LVCA	3,5 (0,9 – 4,0)	4,5 (0,9 – 6,6)	230/1/50	1/4 ; 3/8	20 / 15	KFE00052	7 150
RGG14LVCA / ROG14LVCA	4,2 (0,9 – 5,0)	5,2 (0,9 – 8,0)	230/1/50	1/4 ; 1/2	20 / 15	KFE00139	8 150

Jednostki wewnętrzne podłogowe dostarczane w zestawie ze sterownikiem.

## Akcesoria do klimatyzatorów podłogowych

Nazwa	Opis	Dotyczy modeli	Kod towaru	Cena [PLN]
UTY-RNNXM	Pilot przewodowy	wszystkie modele	KFE00616	640
UTY-RVNXM	Pilot przewodowy	wszystkie modele	KFE00788	770
UTY-RSNXM	Prosty pilot przewodowy	wszystkie modele	KFE00614	510
UTY-XWZX	Zestaw przyłączeniowy wejścia/wyjścia	wszystkie modele	KFE00609	120
UTR-STA	Zestaw do częściowej zabudowy	wszystkie modele	KFE01579	640

# Klimatyzatory przysufitowe R410A



## Klimatyzatory uniwersalne/przysufitowe LVTA

R410A

Model (j. wew./ j. zew.)	Moc chłod. [kW]	Moc grzew. [kW]	Zasilanie [V/f/Hz]	Średnica rur przyłączeniowych (ciecz ; gaz) [cal]	Max długość instalacji/różnica poziomów [m]	Kod towaru	Cena kompletu [PLN]
RYG18LVTB / ROG18LBCB	5,2 (0,9 – 5,9)	6,0 (0,9 – 7,5)	230/1/50	1/4 ; 1/2	25 / 15	KFE00080	8 500
RYG24LVTA / ROA24LBCB	6,8 (0,9 – 8,0)	8,0 (0,9 – 9,1)	230/1/50	3/8 ; 5/8	30 / 20	KFE00081	11 400

Jednostki wewnętrzne przysufitowo -przypodłogowe dostarczane w zestawie ze sterownikiem.



## Klimatyzatory uniwersalne/przysufitowe LRTA

R410A

Model (j. wew./ j. zew.)	Moc chłod. [kW]	Moc grzew. [kW]	Zasilanie [V/f/Hz]	Średnica rur przyłączeniowych (ciecz ; gaz) [cal]	Max długość instalacji/różnica poziomów [m]	Kod towaru	Cena kompletu [PLN]
RYG30LRTE / ROG30LETL	8,5 (2,8 – 10,0)	10,0 (2,7 – 11,2)	230/1/50	3/8 ; 5/8	50 / 30	KFE00053	13 250
RYG36LRTE / ROG36LETL	9,4 (2,8 – 11,2)	11,2 (2,7 – 12,7)	230/1/50	3/8 ; 5/8	50 / 30	KFE00054	15 800
RYG45LRTE / ROG45LETL	12,1 (4,0 – 13,3)	13,3 (4,2 – 15,5)	230/1/50	3/8 ; 5/8	50 / 30	KFE00141	17 000
RYG36LRTE / ROG36LATT (3 fazy)	10,0 (4,7 – 11,4)	11,2 (5,0 – 14,0)	400/3/50	3/8 ; 5/8	75 / 30	KFE00129	16 950
RYG45LRTE / ROG45LATT (3 fazy)	12,5 (5,0 – 14,0)	14,0 (5,4 – 16,2)	400/3/50	3/8 ; 5/8	75 / 30	KFE00043	17 500
RYG54LRTE / ROG54LATT (3 fazy)	14,0 (5,4 – 16,0)	16,0 (5,8 – 18,0)	400/3/50	3/8 ; 5/8	75 / 30	KFE00042	18 300

Jednostki wewnętrzne przysufitowo -przypodłogowe dostarczane w zestawie ze sterownikiem.

## Akcesoria do klimatyzatorów uniwersalnych/przysufitowych

Nazwa	Opis	Dotyczy modeli	Kod towaru	Cena [PLN]
UTY-RNNXM	Pilot przewodowy	wszystkie modele	KFE00616	640
UTY-RVNXM	Pilot przewodowy	wszystkie modele	KFE00788	770
UTY-RSNXM	Prosty pilot przewodowy	wszystkie modele	KFE00614	510
UTY-XWZX	Zestaw przyłączeniowy wejścia/wyjścia	wszystkie modele	KFE00609	120
UTD-ECS5A	Zestaw do podłączenia zewnętrznych wejść/wyjść	RYG30-36LRTE, RYG36-54LRTE	KFE00610	120
UTR-RF204	Komplet króćców okrągłych	RYG30-36LRTE, RYG45LRTE, RYG36-54LRTE	KFE01282	260
UTR-DPB24T	Pompka skroplin	RYG30-36LRTE, RYG45LRTE, RYG36-54LRTE	KFE01578	990
UTY-XWZXZ2	Zestaw przyłączeniowy wejścia/wyjścia	ROG36-54LATT	KFE00768	120
UTY-XWZXZ3	Zestaw przyłączeniowy wejścia/wyjścia	ROG36-54LATT	KFE00769	120

# Klimatyzatory kasetonowe R410A



## Klimatyzatory kasetonowe LVLB – zwarte

R410A

Model (j. wew./ j. zew.)	Moc chłod. [kW]	Moc grzew. [kW]	Zasilanie [V/f/Hz]	Średnica rur przyłączeniowych (ciecz ; gaz) [cal]	Max długość instalacji/różnica poziomów [m]	Kod towaru	Cena kompletu [PLN]
RCG12LVLB / ROG12LALL	3,5 (0,9 – 4,4)	4,1 (0,9 – 5,4)	230/1/50	1/4 ; 3/8	25 / 15	KFE00039	7 500
RCG14LVLB / ROG14LALL	4,3 (0,9 – 5,4)	5,0 (0,9 – 6,5)	230/1/50	1/4 ; 1/2	25 / 15	KFE00041	8 550
RCG18LVLB / ROG18LALL	5,2 (0,9 – 5,9)	6,0 (0,9 – 7,5)	230/1/50	1/4 ; 1/2	25 / 15	KFE00077	9 100
RCG24LVLB / ROG24LALA	6,8 (0,9 – 8,0)	8,0 (0,9 – 9,1)	230/1/50	1/4 ; 5/8	30 / 20	KFE00078	11 800

Jednostki wewnętrzne kasetonowe dostarczane w zestawie z maskownicą CG-UFFD oraz sterownikiem przewodowym.



## Klimatyzatory kasetonowe LRLA – z nawiewem 4-stronnym

R410A

Model (j. wew./ j. zew.)	Moc chłod. [kW]	Moc grzew. [kW]	Zasilanie [V/f/Hz]	Średnica rur przyłączeniowych (ciecz ; gaz) [cal]	Max długość instalacji/różnica poziomów [m]	Kod towaru	Cena kompletu [PLN]
RCG30LRLA / ROG30LETL	8,5 (2,8 – 10,0)	10,0 (2,7 – 11,2)	230/1/50	3/8 ; 5/8	50 / 30	KFE00055	14 500
RCG36LRLA / ROG36LETL	10,0 (2,8 – 11,2)	11,2 (2,7 – 12,7)	230/1/50	3/8 ; 5/8	50 / 30	KFE00056	15 900
RCG45LRLA / ROG45LETL	12,5 (4,0 – 14,0)	14,0 (4,2 – 16,2)	230/1/50	3/8 ; 5/8	50 / 30	KFE00057	17 400
RCG54LRLA / ROG54LETL	13,3 (4,5 – 14,5)	16,0 (4,7 – 16,5)	230/1/50	3/8 ; 5/8	50 / 30	KFE00143	19 200
RCG36LRLA / ROG36LATT (3 fazy)	10,0 (4,7 – 11,4)	11,2 (5,0 – 14,0)	400/3/50	3/8 ; 5/8	75 / 30	KFE00130	16 800
RCG45LRLA / ROG45LATT (3 fazy)	12,5 (5,0 – 14,0)	14,0 (5,4 – 16,2)	400/3/50	3/8 ; 5/8	75 / 30	KFE00131	19 000
RCG54LRLA / ROG54LATT (3 fazy)	14,0 (5,4 – 16,0)	16,0 (5,8 – 18,0)	400/3/50	3/8 ; 5/8	75 / 30	KFE00132	20 700

Jednostki wewnętrzne kasetonowe dostarczane w zestawie z maskownicą CG-GFA oraz sterownikiem przewodowym.



## Klimatyzatory kasetonowe LRLB – z nawiewem obwodowym

R410A

Model (j. wew./ j. zew.)	Moc chłod. [kW]	Moc grzew. [kW]	Zasilanie [V/Hz]	Średnica rur przyłączeniowych (ciecz ; gaz) [cal]	Max długość instalacji/różnica poziomów [m]	Kod towaru	Cena kompletu [PLN]
RCG18LRLB / ROG18LBCA	5.2 (0.9 – 6.5)	6.0 (0.9 – 8.0)	230/1/50	1/4 ; 1/2	50 / 30	KFE00183	10 200
RCG24LRLB / ROG24LBCA	6.8 (0.9 – 8.0)	7.8 (0.9 – 9.1)	230/1/50	1/4 ; 5/8	50 / 30	KFE00184	11 800
RCG30LRLB / ROG30LBTA	8.5 (2.8 – 10.0)	10.0 (2.7 – 11.2)	230/1/50	3/8 ; 5/8	50 / 30	KFE01717	15 200
RCG36LRLB / ROG30LBTA	9.5 (2.8 – 11.2)	10.8 (2.7 – 12.7)	230/1/50	3/8 ; 5/8	50 / 30	KFE01718	17 400
RCG45LRLB / ROG45LBTA	12.5 (4.0 – 14.0)	14.0 (4.2 – 16.2)	230/1/50	3/8 ; 5/8	50 / 30	KFE01719	19 000
RCG54LRLB / ROG54LBTA	13.3 (4.5 – 14.5)	16.0 (4.7 – 16.5)	230/1/50	3/8 ; 5/8	50 / 30	KFE00185	21 600

Jednostki wewnętrzne kasetonowe dostarczane w zestawie z maskownicą oraz sterownikiem przewodowym.

## Akcesoria do klimatyzatorów kasetonowych

Nazwa	Opis	Dotyczy modeli	Kod towaru	Cena [PLN]
UTG-UFXD-W	maskownica	modele LVLB, LVLA	KFE01738	290
UTG-UGXA-W	maskownica	modele LRLE, LRLA	KFE01740	350
UTG-UKXA-W	zestaw: maskownica z dotykowym pilotem przewodowym UTY-RNRXZ3	modele LRLB	KFE01741	1 890
UTY-RNRXZ3	pilot przewodowy (panel dotykowy)	wszystkie modele RCG	KFE01581	920
UTY-RLRX	pilot przewodowy	wszystkie modele RCG	KFE00989	690
UTY-RNNXM	pilot przewodowy	wszystkie modele	KFE00616	640
UTY-RVNXM	pilot przewodowy	wszystkie modele	KFE00788	770
UTY-RSNXM	prosty pilot przewodowy	wszystkie modele	KFE00614	510
UTY-RSRX	prosty pilot przewodowy	wszystkie modele RCG	KFE01501	580
UTY-RHRX	prosty pilot przewodowy	wszystkie modele RCG	KFE01570	600
UTY-LRHXA2	zestaw do sterowania bezprzewodowego (pilot + odbiornik)	modele LRLE, LRLA	KFE00490	1 090
UTY-LBTXC	zestaw do sterowania bezprzewodowego (pilot + odbiornik)	modele LRLB	KFE01428	670
UTY-SHZXC	czujnik obecności	modele LRLB	KFE01577	510
UTG-AKXA-W	szeroki panel	modele LRLB, LRLE, LRLA	KFE01573	900
UTG-BKXA-W	podkładka pod szeroki panel	modele LRLB, LRLE, LRLA	KFE00995	2 180
UTZ-VXRA	moduł przyłączenia powietrza zewn.	modele LRLB, LRLE, LRLA	KFE00564	1 880
UTR-YDZK	osłona wylotu powietrza	modele LRLB, LRLE, LRLA	KFE00611	440
UTZ-KXRA	izolacja dla pomieszczeń o wysokiej wilgotności	modele LRLB, LRLE, LRLA	KFE01571	590
UTZ-VXAA	moduł przyłączenia powietrza zewn.	modele LVLB, LVLA	KFE00564	1 620
UTR-YDZB	osłona wylotu powietrza	modele LVLB, LVLA	KFE00611	470
UTZ-KXGC	izolacja dla pomieszczeń o wysokiej wilgotności	modele LVLB, LVLA	KFE01575	730
UTY-XCSX + UTZ-GXRA	zestaw przyłączeniowy wejścia/wyjścia (z obudową)	wszystkie modele RCG	KFE01569	900
UTY-XWZXZG	zestaw przyłączeniowy wejścia/wyjścia	wszystkie modele RCG	KFE00990	120
UTY-XWZX	zestaw przyłączeniowy wejścia/wyjścia	wszystkie modele RCG	KFE00609	120
UTY-XWZXZ2	zestaw przyłączeniowy wejścia/wyjścia	jednostki zewnętrzne ROG36/45/54LATT	KFE00768	120
UTY-XWZXZ3	zestaw przyłączeniowy wejścia/wyjścia	jednostki zewnętrzne ROG45/54LBTA, ROG45/54LETL	KFE00769	120
UTY-TFNXZ1	moduł komunikacji Wi-Fi	modele LVLB, LVLA, LRLB, LRLE, LRLA	KFE01067	590





# Typoszereg MultiSplit R32

## MultiSplit – jednostki zewnętrzne R32







Model	Zakres wydajności					
	14	18	18	24	30	36
Wydajność w trybie chłodzenia [kW]	4	5	5,4	6,8	8	9,5

### MULTI 2, 3, 4, 5 (2 pomieszczenia, max 5 jednostek)

 	ROG14KBTA2	ROG18KBTA2	ROG18KBTA3	ROG24KBTA3	ROG30KBTA4	ROG36KBTA5
---	------------	------------	------------	------------	------------	------------







j. zewnętrzna

## MultiSplit – jednostki wewnętrzne R32

Typ	MULTI 2		MULTI 3		MULTI 4	MULTI 5
Model	ROG14KBTA2	ROG18KBTA2	ROG18KBTA3	ROG24KBTA3	ROG30KBTA4	ROG 36KBTA5
Wydajność [kW]						
Chłodzenie	4,0	5,0	5,4	6,8	8	9,5
Grzanie	4,4	5,6	6,8	8	9,6	10,6

# Systemy klimatyzacji MultiSplit

### ŚCIENNE

Model	kBTU/h	Wydajność [kW]	Zakres wydajności					
			14	18	18	24	30	36
KETA WHITE 	07	2,0	-	-	-	-	-	-
	09	2,5	-	-	-	-	-	-
	12	3,5	-	-	-	-	-	-
	14	4,0	-	-	-	-	-	-
KETA GRAPHITE 	07	2,0	-	-	-	-	-	-
	09	2,5	-	-	-	-	-	-
	12	3,5	-	-	-	-	-	-
	14	4,0	-	-	-	-	-	-
KMCC 	07	2,0	-	-	-	-	-	-
	09	2,5	-	-	-	-	-	-
	12	3,5	-	-	-	-	-	-
	14	4,0	-	-	-	-	-	-
KGTA 	07	2,0	-	-	-	-	-	-
	09	2,5	-	-	-	-	-	-
KMTA 	12	3,5	-	-	-	-	-	-
	14	4,0	-	-	-	-	-	-
KMTB 	18	5,2	-	-	-	-	-	-
	24	7,1	-	-	-	-	-	-




### PRZYPODŁOGOWE

KVCA 	09	2,5	-	-	-	-	-	-
	12	3,5	-	-	-	-	-	-
	14	4,0	-	-	-	-	-	-

### KASETOWE

KVLA 	07	2,0	-	-	-	-	-	-
	09	2,5	-	-	-	-	-	-
	12	3,5	-	-	-	-	-	-
	14	4,0	-	-	-	-	-	-

### KANAŁOWE

KSLAP 	07	2,0	-	-	-	-	-	-
	09	2,5	-	-	-	-	-	-
	12	3,5	-	-	-	-	-	-
	14	4,0	-	-	-	-	-	-
KLLAP 	07	2,0	-	-	-	-	-	-
	09	2,5	-	-	-	-	-	-
	12	3,5	-	-	-	-	-	-
	14	4,0	-	-	-	-	-	-
KMLB 	18	-	-	-	-	-	-	-
	22	6,0	-	-	-	-	-	-
	24	6,8	-	-	-	-	-	-

# Jednostki wewnętrzne MultiSplit R32



## Jednostki ścienne KETA White



Model	Moc chłod. [kW]	Moc grzew. [kW]	Zasilanie [V/f/Hz]	Średnica rur przyłączeniowych (ciecz ; gaz) [cal]	Kod towaru	Cena jednostki [PLN]
RSG07KETA	2	2,5	230/1/50	1/4 ; 3/8	KFE01858	1 900
RSG09KETA	2,5	2,8	230/1/50	1/4 ; 3/8	KFE01859	2 100
RSG12KETA	3,4	4	230/1/50	1/4 ; 3/8	KFE01860	2 350
RSG14KETA	4,2	5,4	230/1/50	1/4 ; 3/8	KFE01861	3 200

Jednostki wewnętrzne podłogowe dostarczane w zestawie ze sterownikiem bezprzewodowym.



## Jednostki ścienne KETA Graphite



Model	Moc chłod. [kW]	Moc grzew. [kW]	Zasilanie [V/f/Hz]	Średnica rur przyłączeniowych (ciecz ; gaz) [cal]	Kod towaru	Cena jednostki [PLN]
RSG07KETAB	2	2,5	230/1/50	1/4 ; 3/8	KFE01893	1 900
RSG09KETAB	2,5	2,8	230/1/50	1/4 ; 3/8	KFE01894	2 100
RSG12KETAB	3,4	4	230/1/50	1/4 ; 3/8	KFE01895	2 350
RSG14KETAB	4,2	5,4	230/1/50	1/4 ; 3/8	KFE02018	3 200

Jednostki wewnętrzne podłogowe dostarczane w zestawie ze sterownikiem bezprzewodowym.



## Jednostki ścienne KGTB



Model	Moc chłod. [kW]	Moc grzew. [kW]	Zasilanie [V/f/Hz]	Średnica rur przyłączeniowych (ciecz ; gaz) [cal]	Kod towaru	Cena jednostki [PLN]
RSG07KGTB	2	2,5	230/1/50	1/4 ; 3/8	KFE01684	1 900
RSG09KGTB	2,5	2,8	230/1/50	1/4 ; 3/8	KFE01685	2 000
RSG12KGTB	3,4	4	230/1/50	1/4 ; 3/8	KFE01686	2 200
RSG14KGTB	4,2	5,4	230/1/50	1/4 ; 3/8	KFE01687	3 100

Jednostki wewnętrzne podłogowe dostarczane w zestawie ze sterownikiem bezprzewodowym.



## Jednostki ścienne KMCC



Model	Moc chłod. [kW]	Moc grzew. [kW]	Zasilanie [V/f/Hz]	Średnica rur przyłączeniowych (ciecz ; gaz) [cal]	Kod towaru	Cena jednostki [PLN]
RSG07KMCC	2	2,5	230/1/50	1/4 ; 3/8	KFE02029	1 450
RSG09KMCC	2,5	2,8	230/1/50	1/4 ; 3/8	KFE02011	1 650
RSG12KMCC	3,4	4	230/1/50	1/4 ; 3/8	KFE02010	1 850
RSG14KMCC	4,2	5,4	230/1/50	1/4 ; 3/8	KFE02009	2 650
RSG18KMTB	5,2	6,3	230/1/50	3/8 ; 5/8	KFE02251	3 300
RSG24KMTB	7,1	8,0	230/1/50	3/8 ; 5/8	KFE02260	4 000

Jednostki wewnętrzne podłogowe dostarczane w zestawie ze sterownikiem bezprzewodowym.



## Jednostki kasetonowe KVLA – zwarte z nawiewem 4-stronnym



Model	Moc chłod. [kW]	Moc grzew. [kW]	Zasilanie [V/f/Hz]	Średnica rur przyłączeniowych (ciecz ; gaz) [cal]	Kod towaru	Cena jednostki [PLN]
RCG07KVLA	2,0 (0,9 – 3,0)	2,5 (0,9 – 3,4)	230/1/50	3/8 ; 5/8	KFE01688	4 200
UTY-LNTX					KFE01748	
RCG09KVLA	2,5 (0,9 – 3,2)	3,2 (0,9 – 4,7)	230/1/50	3/8 ; 5/8	KFE01689	4 350
UTY-LNTX					KFE01748	
RCG12KVLA	3,5 (0,9 – 4,4)	4,1 (0,9 – 5,7)	230/1/50	3/8 ; 5/8	KFE01690	4 750
UTY-LNTX					KFE01748	
RCG14KVLA	4,3 (0,9 – 5,4)	5,0 (0,9 – 6,5)	230/1/50	3/8 ; 5/8	KFE01691	4 750
UTY-LNTX					KFE01748	



## Jednostki kanałowe KSLAP – zwarte



Model	Moc chłod. [kW]	Moc grzew. [kW]	Zasilanie [V/f/Hz]	Średnica rur przyłączeniowych (ciecz ; gaz) [cal]	Kod towaru	Cena jednostki [PLN]
RDG07KSLAP	2,0	2,7	230/1/50	1/4 ; 3/8	KFE01696	3 450
UTY-RLRX					KFE00989	
RDG09KSLAP	2,5	3,3	230/1/50	1/4 ; 3/8	KFE01697	3 550
UTY-RLRX					KFE00989	
RDG12KSLAP	3,5	3,8	230/1/50	1/4 ; 3/8	KFE01698	3 750
UTY-RLRX					KFE00989	
RDG14KSLAP	4,0	5,0	230/1/50	1/4 ; 3/8	KFE01699	3 950
UTY-RLRX					KFE00989	
RDG18KSLAP	5,0	6,0	230/1/50	1/4 ; 3/8	KFE01699	4 550
UTY-RLRX					KFE00989	



## Jednostki kanałowe KLLAP – zwarte



Model	Moc chłod. [kW]	Moc grzew. [kW]	Zasilanie [V/f/Hz]	Średnica rur przyłączeniowych (ciecz ; gaz) [cal]	Kod towaru	Cena jednostki [PLN]
RDG07KLLAP	2,0	2,7	230/1/50	1/4 ; 3/8	KFE01692	3 600
UTY-RLRX					KFE00989	
RDG09KLLAP	2,5	3,3	230/1/50	1/4 ; 3/8	KFE01693	3 650
UTY-RLRX					KFE00989	
RDG12KLLAP	3,5	3,8	230/1/50	1/4 ; 3/8	KFE01694	3 750
UTY-RLRX					KFE00989	
RDG14KLLAP	4,0	5,0	230/1/50	1/4 ; 3/8	KFE01695	4 250
UTY-RLRX					KFE00989	



## Jednostka przysufitowa KRTA



Model	Moc chłod. [kW]	Moc grzew. [kW]	Zasilanie [V/f/Hz]	Średnica rur przyłączeniowych (ciecz ; gaz) [cal]	Kod towaru	Cena jednostki [PLN]
RYG18KRTA	5,2	6,0	230/1/50	1/4 ; 3/8	KFE02045	3 900
UTY-RLRX					KFE00989	
RYG22KRTA	6,0	7,0	230/1/50	1/4 ; 3/8	KFE02246	4 200
UTY-RLRX					KFE00989	

# Jednostki zewnętrzne MultiSplit R32



Model (j.zew.)	ROG14KBTA2	ROG18KBTA2	ROG18KBTA3
Moc chłod. [kW]	4,0 (1,4 – 4,6)	5,0 (1,7 – 5,8)	5,4 (1,8 – 7,0)
Moc grzew. [kW]	4,4 (1,1 – 5,5)	5,6 (1,8 – 7,0)	6,8 (2,0 – 8,0)
Klasa energetyczna (chłodzenie/grzanie)	A+++ / A++	A+++ / A++	A+++ / A++
Zasilanie [V/f/Hz]	230/1/50	230/1/50	230/1/50
Średnica rur przyłączeniowych (ciecz ; gaz) [cal]	2x1/4 ; 2x3/8	2x1/4 ; 2x3/8	3x1/4 – 3x3/8
Max długość instalacji / różnica poziomów [m]	30 / 20	30 / 20	50 / 25
Cena j. zew. [PLN netto]	ROG14KBTA2 / KFE01700 5 400	ROG18KBTA2 / KFE01701 6 300	ROG18KBTA3 / KFE02247 8 100




Model (j.zew.)	ROG24KBTA3	ROG30KBTA4	ROG36KBTA5
Moc chłod. [kW]	6,8 (1,8 – 8,5)	8,0 (2,4 – 10,1)	9,5 (3,0 – 11,0)
Moc grzew. [kW]	8,0 (2,0 – 0,2)	9,6 (3,0 – 11,0)	10,6 (3,5 – 12,0)
Klasa energetyczna (chłodzenie/grzanie)	A+++ / A++	A+++ / A++	A+++ / A++
Zasilanie [V/f/Hz]	230/1/50	230/1/50	230/1/50
Średnica rur przyłączeniowych (ciecz ; gaz) [cal]	3x1/4 - 2x3/8 , 1x1/2	4x1/4 - 2x3/8 , 2x1/2	5x1/4 – 3x3/8 , 2x1/2
Max długość instalacji / różnica poziomów [m]	50 / 25	70 / 25	75 / 25
Cena j. zew. [PLN netto]	ROG24KBTA3 / KFE02249 8 600	ROG30KBTA4 / KFE02274 10 500	ROG36KBTA5 / KFE02275 13 000

# Typoszereg MultiSplit 2, 3, 4, 5, 6, 8 R410A

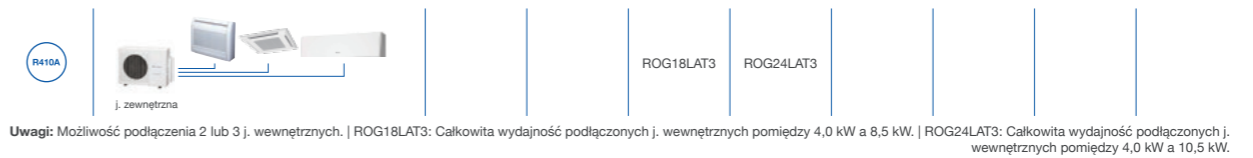
## MultiSplit – jednostki zewnętrzne R410A

Model	Zakres wydajności							
	14	18	24	30	36	45		
Wydajność w trybie chłodzenia [kW]	4	5	5,4	6,8	8	10	12,5	14

### MULTI 2 (2 pomieszczenia, max 2 jednostki)



### MULTI 3 (2-3 pomieszczenia, max 3 jednostki)



### MULTI 4 (2-4 pomieszczenia, max 4 jednostki)



### MULTI 5 (2-5 pomieszczeń, max 5 jednostek)












### MULTI 6 (2-6 pomieszczeń, max 6 jednostek)



### MULTI 8 (2-8 pomieszczeń, max 8 jednostek)



## MultiSplit – jednostki wewnętrzne R410A

Typ	Multi 2		Multi 3		Multi 4	Multi 5	Multi 6	Multi 8	
	Model	ROG 14LAC2	ROG 18LAC2	ROG 18LAT3	ROG 24LAT3	ROG 30LAT4	ROG 36LBA5	ROG 45LBA6	ROG 45LAT8
Wydajność [kW]									
Chłodzenie	4,0	5,0	5,4	6,8	8	10	12,5	14	
Grzanie	4,4	5,6	6,8	8	9,6	12	13,5	16	

## ŚCIENNE

Model	kBTU/h	Wydajność [kW]	Wydajność [kW]							
			07	09	12	14	18	24	30	36
LMCA	07	2,0	•	•	•	•	•	•	•	•
LUCA	09	2,5	•	•	•	•	•	•	•	•
	12	3,5	•	•	•	•	•	•	•	•
LFCA	14	4,0	—	•	•	•	•	•	•	•
	18	5,0	—	—	•	•	•	•	•	•
LFTA	24	7,0	—	—	—	•	•	•	•	•

## PRZYSUFITOWE I PRZYPODŁOGOWE

Model	kBTU/h	Wydajność [kW]	07	09	12	14	18	24	30	36
LVTA	14	4,0	—	—	•	•	•	•	•	•
	18	5,0	—	—	—	•	•	•	•	•

## KASETONOWE

Model	kBTU/h	Wydajność [kW]	07	09	12	14	18	24	30	36
LVLA/B	07	2,0	—	•	•	•	•	•	•	•
	09	2,5	—	•	•	•	•	•	•	•
	12	3,5	—	•	•	•	•	•	•	•
	14	4,0	—	—	•	•	•	•	•	•
	18	5,0	—	—	—	•	•	•	•	•

## KANAŁOWE

Model	kBTU/h	Wydajność [kW]	07	09	12	14	18	24	30	36
LSLAP	07	2,0	—	•	•	•	•	•	•	•
	09	2,5	—	•	•	•	•	•	•	•
	12	3,5	—	•	•	•	•	•	•	•
	14	4,0	—	—	•	•	•	•	•	•
	18	5,0	—	—	—	•	•	•	•	•
LLTB	07	2,0	—	•	•	•	•	•	•	•
	09	2,5	—	•	•	•	•	•	•	•
	12	3,5	—	•	•	•	•	•	•	•
	14	4,0	—	—	•	•	•	•	•	•
	18	5,0	—	—	—	•	•	•	•	•

Jednostki ścienna  
LUCA

R410A

Model	Moc chłod. [kW]	Moc grzew. [kW]	Zasilanie [V/Hz]	Średnica rur przyłączeniowych (ciecz ; gaz) [cal]	Kod towaru	Cena jednostki [PLN]
RSG07LUCA	2,0	2,7	230/1/50	1/4 ; 3/8	KFE00118	1 700
RSG09LUCA	2,5	3,3	230/1/50	1/4 ; 3/8	KFE00030	1 850
RSG12LUCA	3,5	3,8	230/1/50	1/4 ; 3/8	KFE00028	2 000
RSG14LUCA	4,0	5,0	230/1/50	1/4 ; 1/2	KFE00027	2 900

Jednostki wewnętrzne ścienna dostarczane w zestawie ze sterownikiem bezprzewodowym

Jednostki ścienna  
LMCA

R410A

Model	Moc chłod. [kW]	Moc grzew. [kW]	Zasilanie [V/Hz]	Średnica rur przyłączeniowych (ciecz ; gaz) [cal]	Kod towaru	Cena jednostki [PLN]
RSG07LMCA	2,0	2,7	230/1/50	1/4 ; 3/8	KFE00060	1 300
RSG09LMCA	2,5	3,3	230/1/50	1/4 ; 3/8	KFE00061	1 400
RSG12LMCA	3,5	3,8	230/1/50	1/4 ; 3/8	KFE00062	1 600
RSG14LMCA	4,0	5,0	230/1/50	1/4 ; 1/2	KFE00152	2 450

Jednostki wewnętrzne ścienna dostarczane w zestawie ze sterownikiem bezprzewodowym

Jednostki ścienna  
LFCA

R410A

Model	Moc chłod. [kW]	Moc grzew. [kW]	Zasilanie [V/Hz]	Średnica rur przyłączeniowych (ciecz ; gaz) [cal]	Kod towaru	Cena jednostki [PLN]
RSG18LFCA	5,0	6,0	230/1/50	1/4 ; 1/2	KFE00018	3 350
RSG24LFCA	7,0	8,2	230/1/50	1/4 ; 5/8	KFE00103	3 600

Jednostki przysufitowo-  
przypodłogowe LVTA

R410A

Model	Moc chłod. [kW]	Moc grzew. [kW]	Zasilanie [V/Hz]	Średnica rur przyłączeniowych (ciecz ; gaz) [cal]	Kod towaru	Cena jednostki [PLN]
RYG14LVTA	4,0	5,0	230/1/50	1/4 ; 1/2	KFE00107	3 600
RYG18LVTB	5,0	6,0	230/1/50	1/4 ; 1/2	KFE00108	4 000

Jednostki wewnętrzne przysufitowo-przypodłogowe dostarczane w zestawie ze sterownikiem.



## Jednostki kasetonowe LVLA/B

R410A

Model	Moc chłod. [kW]	Moc grzew. [kW]	Zasilanie [V/Hz]	Średnica rur przyłączeniowych (ciecz ; gaz) [cal]	Kod towaru	Cena jednostki [PLN]
RCG07LVLA	2,0	2,7	230/1/50	1/4 ; 3/8	KFE00019	4 000
RCG09LVLA	2,5	3,3	230/1/50	1/4 ; 3/8	KFE00020	4 200
RCG12LVLB	3,5	3,8	230/1/50	1/4 ; 3/8	KFE00021	4 350
RCG14LVLB	4,0	5,0	230/1/50	1/4 ; 1/2	KFE00110	4 600
RCG18LVLB	5,0	6,0	230/1/50	1/4 ; 1/2	KFE00112	4 800

Jednostki wewnętrzne kasetonowe dostarczane w cenie z maskownicą CG-UFFD oraz sterownikiem bezprzewodowym.



## Jednostki kanałowe LSLAP

R410A

Model	Moc chłod. [kW]	Moc grzew. [kW]	Zasilanie [V/Hz]	Średnica rur przyłączeniowych (ciecz ; gaz) [cal]	Kod towaru	Cena jednostki [PLN]
RDG07LSLAP	2,0	2,7	230/1/50	1/4 ; 3/8	KFE00195	3 200
RDG09LSLAP	2,5	3,3	230/1/50	1/4 ; 3/8	KFE00196	3 300
RDG12LSLAP	3,5	3,8	230/1/50	1/4 ; 3/8	KFE01559	3 600
RDG14LSLAP	4,0	5,0	230/1/50	1/4 ; 1/2	KFE00197	3 700
RDG18LSLAP	5,0	6,0	230/1/50	1/4 ; 1/2	KFE01503	3 900

Jednostki wewnętrzne kanałowe dostarczane w zestawie ze sterownikiem przewodowym.



## Jednostki kanałowe LLTA

R410A

Model	Moc chłod. [kW]	Moc grzew. [kW]	Zasilanie [V/Hz]	Średnica rur przyłączeniowych (ciecz + gaz) [cal]	Kod towaru	Cena jednostki [PLN]
RDG07LLTA	2,0	2,7	230/1/50	1/4 ; 3/8	KFE00114	2 950
RDG09LLTA	2,5	3,3	230/1/50	1/4 ; 3/8	KFE00115	3 000
RDG12LLTB	3,5	3,8	230/1/50	1/4 ; 3/8	KFE00113	3 200
RDG14LLTB	4,0	5,0	230/1/50	1/4 ; 1/2	KFE00111	3 350
RDG18LLTB	5,0	6,0	230/1/50	1/4 ; 1/2	KFE00109	3 550

Jednostki wewnętrzne kanałowe dostarczane w zestawie ze sterownikiem przewodowym.

# Jednostki zewnętrzne MultiSplit R410A



R410A

Model (j. wew./ j. zew.)	Moc chłod. [kW]	Moc grzew. [kW]	Zasilanie [V/Hz]	Średnica rur przyłączeniowych (ciecz ; gaz) [cal]	Max długość instalacji / różnica poziomów [m]	Kod towaru	Cena jednostki [PLN]
ROG14LAC2	4,0 (1,4 – 4,4)	4,4 (1,1 – 5,4)	230/1/50	1/4 ; 3/8	30 / 15	KFE00026	5 000
ROG18LAC2	5,0 (1,7 – 5,6)	5,6 (1,8 – 6,1)	230/1/50	1/4 ; 3/8 ; 1/2	30 / 15	KFE00025	5 850
ROG18LAT3	5,4 (1,8 – 6,8)	6,8 (2,0 – 7,7)	230/1/50	1/4 ; 3/8 ; 1/2	50 / 15	KFE00024	7 600
ROG24LAT3	6,8 (1,8 – 7,8)	8,0 (2,0 – 8,0)	230/1/50	1/4 ; 3/8 ; 1/2	50 / 15	KFE00023	8 100
ROG30LAT4	8,0 (3,5 – 10,0)	9,6 (3,7 – 11,3)	230/1/50	1/4 ; 3/8 ; 1/2 ; 5/8	70 / 10	KFE00022	9 900
ROG36LBA5	10,0 (3,5 – 12,5)	12,0 (3,5 – 14,0)	230/1/50	1/4 ; 3/8 ; 1/2	80 / 25	KFE00069	12 200
ROG45LBA6	12,5 (3,5 – 14,0)	13,5 (3,5 – 16,0)	230/1/50	1/4 ; 3/8 ; 1/2	80 / 25	KFE00070	15 900
ROG45LBT8	14,0 (11,3 – 15,7)	16,0 (12,7 – 18,4)	230/1/50	3/8 ; 5/8	115 / 30	KFE00063	16 900

## Akcesoria do klimatyzatorów MultiSplit

Nazwa	Opis	Dotyczy modeli	Kod towaru	Cena [PLN]
UTP-SX248A	trójnik instalacji	MULTI 8	KFE00619	430
UTP-PY02A	rozdzielacz dla 2 jednostek	MULTI 8	KFE00618	2 230
UTP-PY03A	rozdzielacz dla 3 jednostek	MULTI 8	KFE00617	2 480
UTG-UFXD-W	maskownica	modele LVLB, LVLA	KFE01739	290
UTY-UFXF-W	maskownica	modele KVLA	KFE01738	550
UTY-DMMXM	sterownik centralny	MULTI 5, MULTI 6, MULTI 8	KFE00613	3 100
UTY-RNRXZ3	pilot przewodowy (panel dotykowy)	modele KVLA, KSLAP, LSLAP, KLLAP	KFE01581	920
UTY-RLRX	pilot przewodowy	modele KVLA, KSLAP, LSLAP, KLLAP	KFE00989	690
UTY-RNNXM	pilot przewodowy	modele RGG, RCG, RDG, RYG	KFE00616	640
UTY-RVNXM	pilot przewodowy	modele RGG, RCG, RDG, RYG	KFE00788	770
UTY-RSNXM	prosty pilot przewodowy	modele RGG, RDG, RCG, RYG	KFE00614	510
UTY-RSRX	prosty pilot przewodowy	modele KVLA, KSLAP, LSLAP, KLLAP	KFE01501	580
UTY-RHRX	prosty pilot przewodowy	modele KVLA, KSLAP, LSLAP, KLLAP	KFE01570	600
UTY-LBTXM	zestaw do sterowania beprzewodowego (pilot + odbiornik)	modele LSLAP, KLLAP	KFE00490	670
UTY-LRHXM	zestaw do sterowania beprzewodowego (pilot + odbiornik)	modele LLTB, KLLAP	KFE01428	1090
UTD-GXTA-W	kratka wywiewna z automatycznymi żaluzjami	modele KLLAP (9, 12, 14), LLTB (12, 14), LSLAP (12, 14)	KFE00608	770
UTD-GXTB-W	kratka wywiewna z automatycznymi żaluzjami	modele KLLAP (18), LLTB (18), LSLAP (18)	KFE00607	880
UTR-STA	zestaw do częściowej zabudowy	wszystkie modele RGG	KFE01579	640
UTZ-VXAA	moduł przyłączenia powietrza zewn.	modele KVLA, LVLB, LVLA	KFE00564	1 620
UTR-YDZB	osłona wylotu powietrza	modele KVLA, LVLB, LVLA	KFE00611	470
UTY-XWZXZ3	zestaw przyłączeniowy wejścia/wyjścia	jednostki zewnętrzna ROG45LBT8	KFE00769	120
UTY-XWZXZ4	zestaw przyłączeniowy wejścia/wyjścia	jednostki zewnętrzna ROG45LBT8 (grzałka tacy skroplin)	KFE01565	120
UTY-XSZX	pomieszczeniowy czujnik temperatury	modele RDG, RCG	KFE00738	260
UTY-TFNXZ1 + UTY-TWBXF2	moduł komunikacji Wi-Fi	seria LU	KFE01067 + KFE01583	1 300
UTY-TFNXZ1 + UTY-XCBXZ2	moduł komunikacji Wi-Fi	seria LM	KFE01067 + KFE00797	980
UTY-TFSXW1	moduł komunikacji Wi-Fi	seria KM, KG	KFE01147	590
UTY-TFSXZ1	moduł komunikacji Wi-Fi	modele KVLA, KLLAP	KFE01530	650
UTY-TFNXZ1	moduł komunikacji Wi-Fi	modele RGG, RYG, LV (07, 09, 12, 14, 18), LSLAP	KFE01067	590



# Multi Symultaniczny R32



## Jednostki kasetonowe RCG



Model	Moc chłod. [kW]	Moc grzew. [kW]	Zasilanie [V/Ø/Hz]	Średnica rur przyłączeniowych (ciecz ; gaz) [cal]	Dostępne kombinacje	Kod towaru	Cena jednostki [PLN]
RCG18KVLA UTY-RLRX	5,6 / 5,3	7,0 / 6,0	230/1/50	1/4 ; 1/2	2 × RCG18KVLA / ROG36KBTB lub 3 × RCG18KVLA / ROG54KBTB	KFE01702	5 600
RCG22KVLA UTY-RLRX	7,0	8,1	230/1/50	1/4 ; 1/2	2 × RCG22KVLA / ROG45KBTB	KFE01703	5 450
RCG24KVLA UTY-RLRX	8,0	9,0	230/1/50	1/4 ; 1/2	2 × RCG24KVLA / ROG54KBTB	KFE01704	6 100



## Jednostki kanałowe RDG



Model	Moc chłod. [kW]	Moc grzew. [kW]	Zasilanie [V/Ø/Hz]	Średnica rur przyłączeniowych (ciecz ; gaz) [cal]	Dostępne kombinacje	Kod towaru	Cena jednostki [PLN]
RDG18KLLAP UTY-RLRX	5,6 / 5,3	7,0 / 6,0	230/1/50	1/4 ; 1/2	2 × RDG18KLLAP / ROG36KBTB lub 3 × RDG18KLLAP / ROG54KBTB	KFE01705	4 250
RDG22KMLA UTY-RLRX	7,0	8,1	230/1/50	1/4 ; 1/2	2 × RDG22KMLA / ROG45KBTB	KFE01706	5 700
RDG24KMLA UTY-RLRX	8,0	9,0	230/1/50	1/4 ; 1/2	2 × RDG24KMLA / ROG54KBTB	KFE01707	5 250



## Jednostki zewnętrzne R32



Model	Moc chłod. [kW]	Moc grzew. [kW]	Zasilanie [V/Ø/Hz]	Średnica rur przyłączeniowych (ciecz ; gaz) [cal]	Kod towaru	Cena jednostki [PLN]
ROG36KBTB Multi symultaniczny	9,5	10,8	230/1/51	3/8 ; 5/8	KFE02289	11 900
ROG45KBTB Multi symultaniczny	12,1	13,5	230/1/50	3/8 ; 5/8	KFE02290	13 800
ROG54KBTB Multi symultaniczny	13,4	15,5	230/1/50	3/8 ; 5/8	KFE02291	14 700
ROG36KRTA Multi symultaniczny	9,5	10,8	400/3/50	3/8 ; 5/8	KFE02292	13 250
ROG45KRTA Multi symultaniczny	12,1	13,5	400/3/50	3/8 ; 5/8	KFE02293	14 300
ROG54KRTA Multi symultaniczny	13,4	15,5	400/3/50	3/8 ; 5/8	KFE02294	15 800

# Systemy Multi Symultaniczne



## Jednostki zewnętrzne R410A

R410A

Model	Moc chłod. [kW]	Moc grzew. [kW]	Zasilanie [V/Ø/Hz]	Średnica rur przyłączeniowych (ciecz ; gaz) [cal]	Kod towaru	Cena kompletu [PLN]
ROG36LATT (3 fazy)	10,0 (4,7 – 11,4)	11,2 (5,0 – 14,0)	400/3/50	3/8 ; 5/8	KFE00138	12 500
ROG45LATT (3 fazy)	12,5 (5,0 – 14,0)	14,0 (5,4 – 16,2)	400/3/50	3/8 ; 5/8	KFE00151	12 900
ROG54LATT (3 fazy)	14,0 (5,4 – 16,0)	16,0 (5,8 – 18,0)	400/3/50	3/8 ; 5/8	KFE00064	13 500
ROG36LBTB	10,0 (4,7 – 11,4)	11,2 (5,0 – 14,0)	230/1/50	3/8 ; 5/8	KFE01562	10 600
ROG45LBTB	12,1 (5,0 – 14,0)	14,0 (5,4 – 16,2)	230/1/50	3/8 ; 5/8	KFE01591	12 600
ROG54LBTB	13,3 (5,4 – 16,0)	15,0 (5,8 – 18,0)	230/1/50	3/8 ; 5/8	KFE01563	13 400
ROG72LRLA (3 fazy)	19,0	24,0	400/3/50	1/2 ; 1	KFE00198	21 400
ROG90LRLA (3 fazy)	22,0	27,0	400/3/50	1/2 ; 1	KFE00199	24 300

## Akcesoria do systemu Multi Symultanicznego

Nazwa	Opis	Dotyczy modeli	Kod towaru	Cena [PLN]
UTP-SX236A	trójnik instalacji	dobór trójników należy wykonać zgodnie z wytycznymi w katalogu	KFE00570	440
UTP-SX254A		dobór trójników należy wykonać zgodnie z wytycznymi w katalogu	KFE00547	440
UTP-SX354A		dobór trójników należy wykonać zgodnie z wytycznymi w katalogu	KFE00530	440
UTP-SX272A		dobór trójników należy wykonać zgodnie z wytycznymi w katalogu	KFE01066	480
UTP-SX372A		dobór trójników należy wykonać zgodnie z wytycznymi w katalogu	KFE01746	690
UTY-RNNXM	pilot przewodowy	wszystkie modele	KFE00616	640
UTY-LRHXM	zestaw do sterowania bezprzewodowego (pilot + odbiornik)	modele RDG R410A	KFE00615	1 090
UTY-LBTXM	zestaw do sterowania bezprzewodowego (pilot + odbiornik)	modele RDG	KFE00991	670
UTY-RNRXZ3	pilot przewodowy	wewnętrzne R32	KFE01581	920
UTY-RLRX	pilot przewodowy	wewnętrzne R32	KFE00989	690
UTY-RSRX	pilot przewodowy	wewnętrzne R32	KFE01501	580
UTY-RHRX	prosty pilot przewodowy	wewnętrzne R32	KFE01570	600

## Akcesoria do urządzeń Split i MultiSplit

Nazwa	Opis	Dotyczy modeli	Kod towaru	Cena [PLN]
FJ-RC-KNX-1i	Interfejs KNX	wszystkie modele oprócz LLCC, KGTA, KLCA	KFE00839	1 550
FJ-RC-MBS-1	Interfejs MODBUS	wszystkie modele oprócz LLCC, KGTA, KLCA	KFE00840	1 550
UTY-VMSX	Interfejs MODBUS	wszystkie modele R32 oprócz KP, KL	KFE00994	970
UTY-VKSX	Interfejs MODBUS	wszystkie modele R32 oprócz KP, KL	KFE00841	970
FJ-RC-WIFI-1	Moduł komunikacji Wi-Fi	wszystkie modele oprócz LLCC, KGTA, KLCA	KFE00841	1 800
Melissa	Moduł komunikacji Wi-Fi	wszystkie modele z odbiornikiem podczerwieni	KKI00001	490
UTY-TFNXZ1	Moduł komunikacji Wi-Fi	wszystkie modele oprócz LLCC, KGTA, KLCA	KFE01067	520
UTY-TFSXZ1	Moduł komunikacji Wi-Fi	modele LSLAP	KFE01530	520
UTY-TFSXW1	Moduł komunikacji Wi-Fi	modele KG, KM, KL	KFE01147	520
UTY-ASSX	Oprogramowanie serwisowe	wszystkie modele	KFE00842	1 600
UTY-INV-U	Moduł sterowania agregatów do central wentylacyjnych	wybrane jednostki zewnętrzne	KFE01480	2 600
UTI-ATWD	Opcjonalny interfejs i panel	modułu sterowania UTI-INV-G	KFE01479	1 300
ARCTIC	Zestaw pracy całorocznej dla funkcji grzania	wszystkie modele	KFE00798	280
POLARIS	Zestaw pracy całorocznej dla funkcji chłodzenia	wszystkie modele	KFE00799	180
SPN	Moduł pracy naprzemiennej	Wszystkie modele oprócz LLCC i KLCA	KKI00011	800
WDSW	Wtyczka do sygnału wejścia	wszystkie modele oprócz kanałowego oraz LLCC i KLCA	KFE01130	40
Wtyczka 9705932012	Wtyczka pod port pilota przewodowego	wszystkie modele przypodłogowe i ściennie oprócz LLCC i LMTA	KFE00912	48

2/2021

Wszystkie ceny przedstawione w niniejszym Cenniku są kwotami netto. Cennik nie stanowi oferty handlowej w rozumieniu przepisów Kodeksu Cywilnego oraz innych właściwych przepisów prawnych. Podane ceny oraz dane techniczne mogą ulec zmianie. Aktualny cennik oraz dane techniczne dostępne są na [www.fujielectric.eu](http://www.fujielectric.eu), [www.iglotech.com.pl](http://www.iglotech.com.pl) oraz u dystrybutorów Fuji Electric. Szczegóły oferty i więcej informacji o cenach w Oddziałach Iglotech oraz u dystrybutorów Fuji Electric na terenie całego kraju. Adresy i kontakt do dystrybutorów Fuji Electric znajdują się na stronie [www.fujielectric.eu](http://www.fujielectric.eu).





**FE** Fuji Electric

Producent:

**Fuji Furukawa Engineering & Construction Co. Ltd.**

Generalny Dystrybutor w Polsce:

**Iglotech Sp. z o. o.**  
82-500 Kwidzyn, ul. Toruńska 41  
iglotech@iglotech.com.pl

[www.fujielectric.eu](http://www.fujielectric.eu)